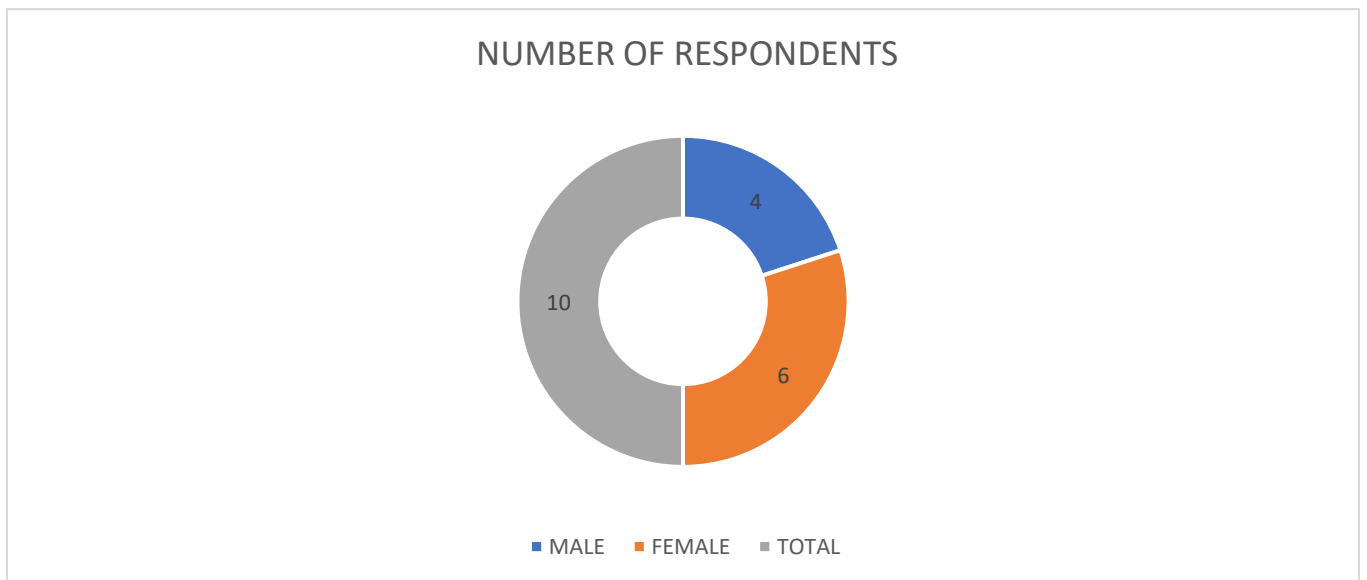


ALLUMNI FEEDBACK ANALYSIS & INTERPRETATION SESSION 2022 -2023

GENDER	NUMBER OF RESPONDENTS
MALE	04
FEMALE	06
TOTAL	10

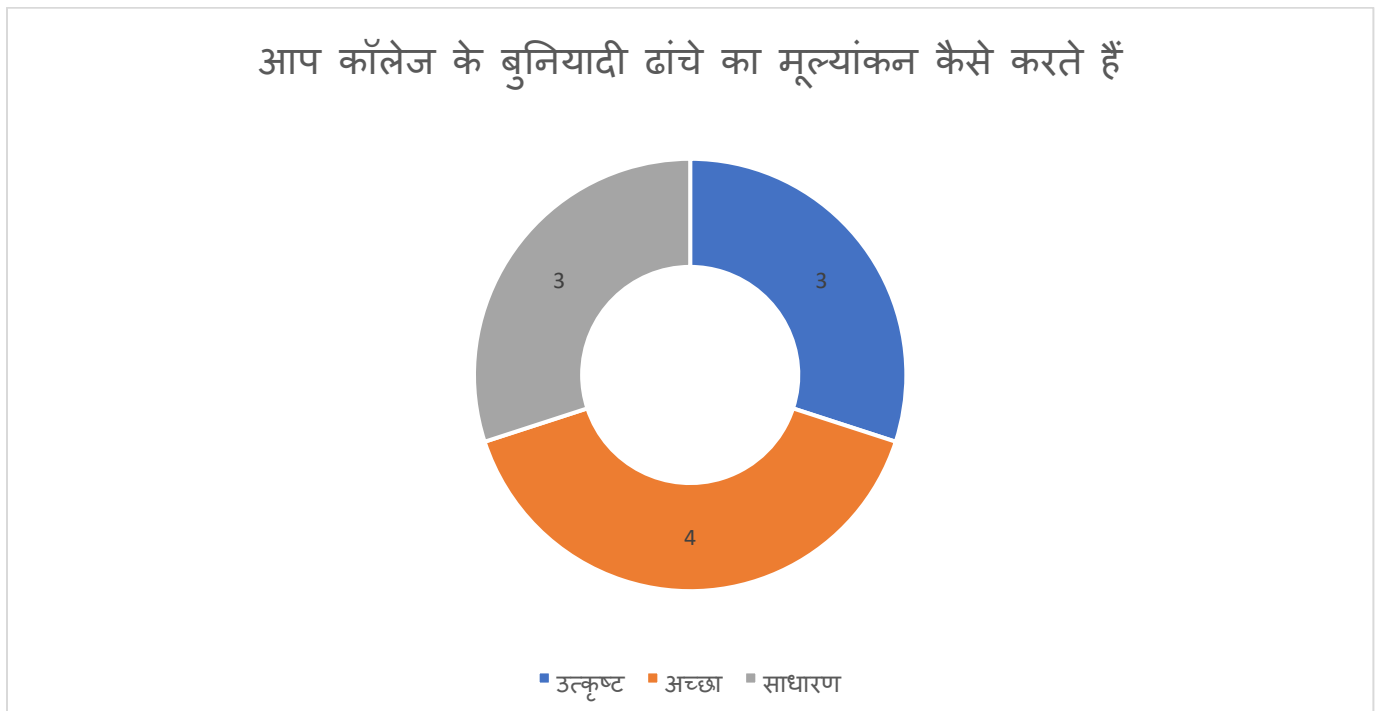


TOTAL ALLUMNI = 10

MALE : 04 FEMALE = 06

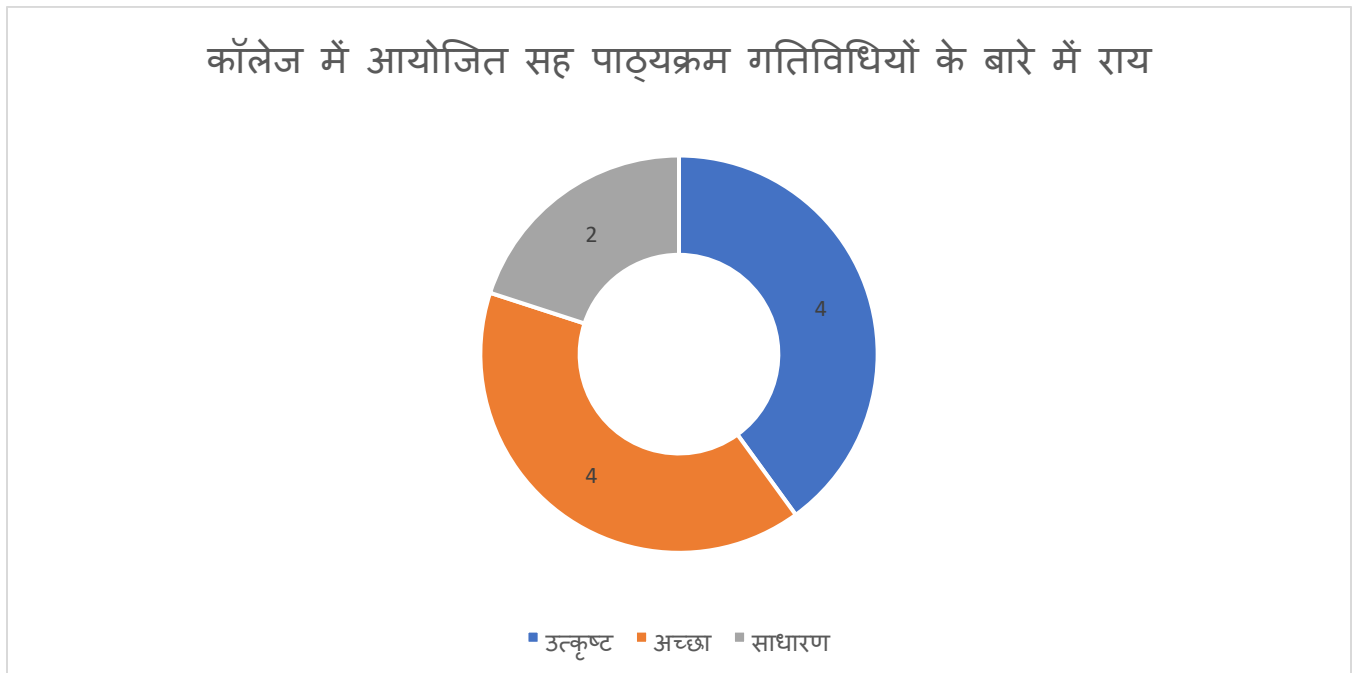
In the feedback analysis of Govt. Naveen College Bori, Alumni's, we approached 4 males and 06 female alumni to respond to the questionnaire.

Q.1	आप कॉलेज के बुनियादी ढांचे का मूल्यांकन कैसे करते हैं
उत्कृष्ट	03
अच्छा	04
साधारण	03
सुधारने की आवश्यकता	00



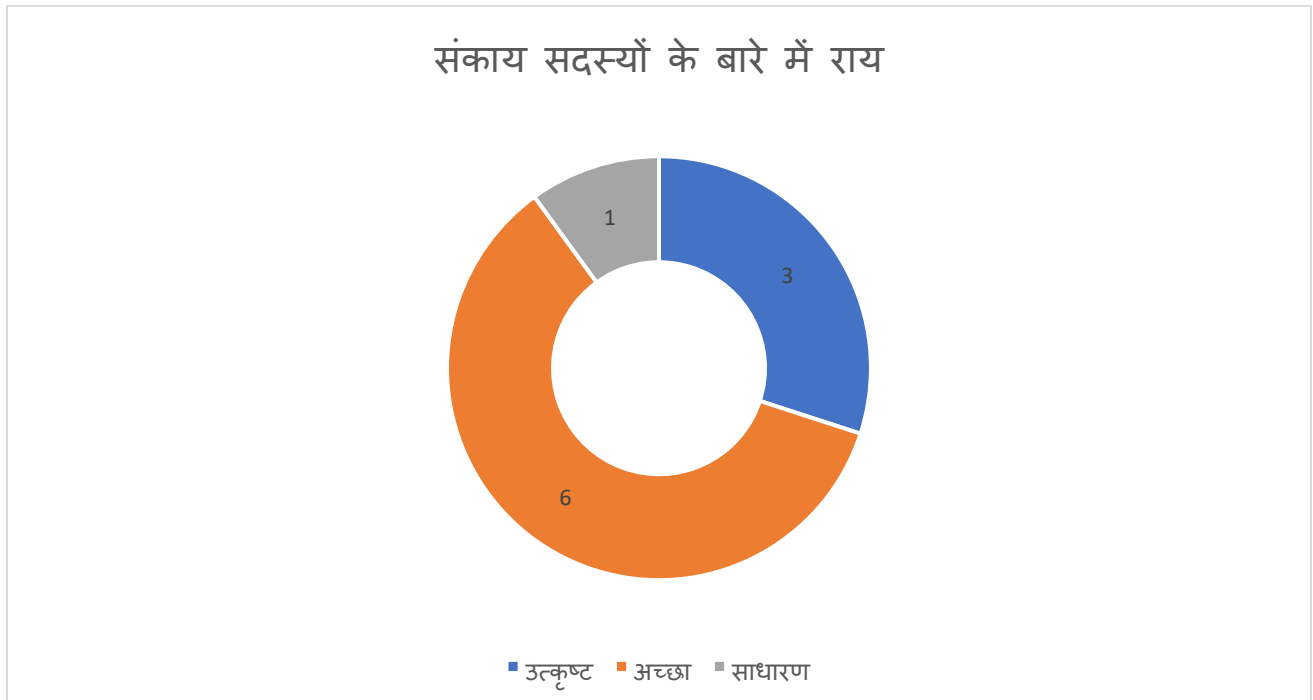
In the above data we found majority of the alumni found the college infrastructure good.

Q.2	कॉलेज में आयोजित सह पाठ्यक्रम गतिविधियों के बारे में राय
उत्कृष्ट	04
अच्छा	04
साधारण	02
सुधारने की आवश्यकता	00



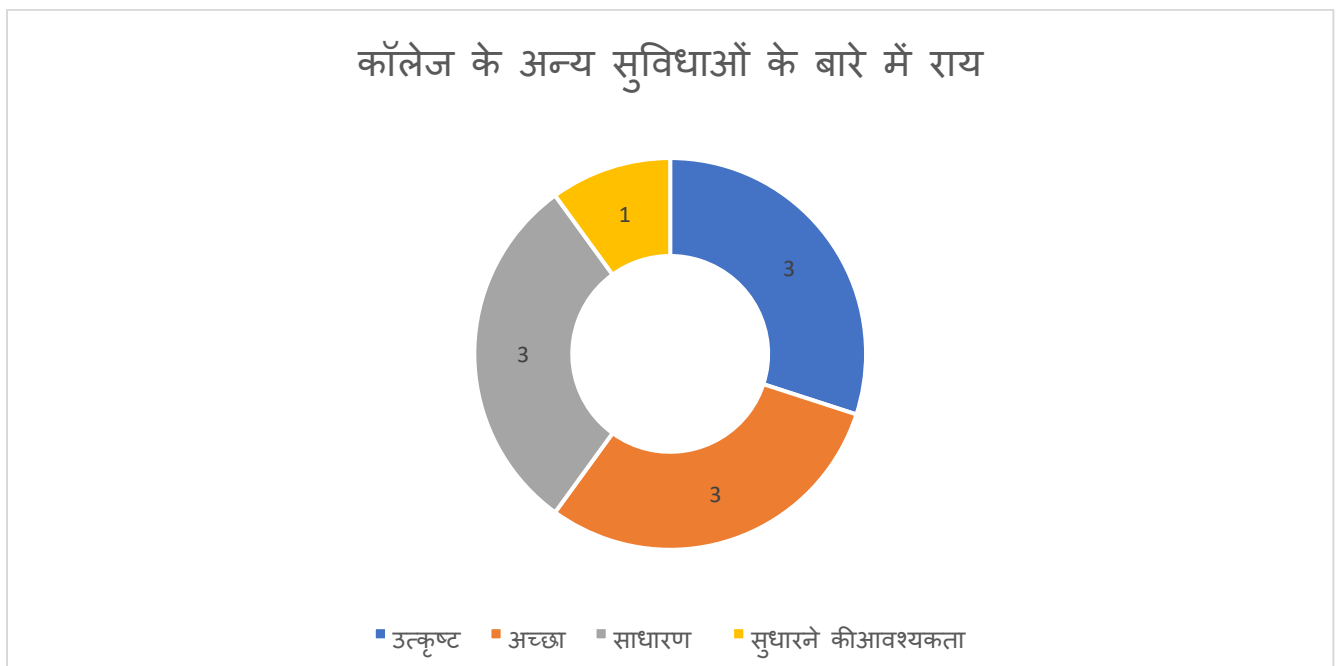
In the above data, we found majority of the alumni found satisfactorily about co-curricular activities organized in the college

Q.3	संकाय सदस्यों के बारे में राय
उत्कृष्ट	03
अच्छा	06
साधारण	01
सुधारने की आवश्यकता	00



In the above data we found majority of alumni found the faculties are Good in the institute.

Q.4	कॉलेज के अन्य सुविधाओं के बारे में राय
उत्कृष्ट	03
अच्छा	03
साधारण	03
सुधारने की आवश्यकता	01



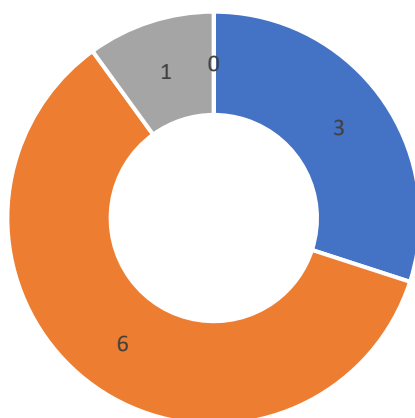
In the above data, we found majority of the alumni found other facilities satisfactory in the institute.

Q.5	क्या आप महा विद्यालय के टीचिंग लर्निंग प्रक्रिया से संतुष्ट हैं
उत्कृष्ट	04
अच्छा	04
साधारण	01
सुधारने की आवश्यकता	01

In the above data, we found majority of the alumni found the teaching learning process is effective in the institute.

Q.6	क्या पढ़ाए जाने वाले पाठ्यक्रम से संतुष्ट हैं
उत्कृष्ट	03
अच्छा	06
साधारण	01
सुधारने की आवश्यकता	00

क्या पढ़ाए जाने वाले पाठ्यक्रम से संतुष्ट हैं

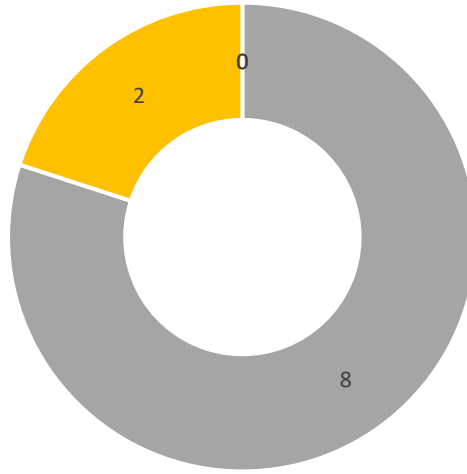


■ उत्कृष्ट ■ अच्छा ■ साधारण ■ सुधारने की आवश्यकता

In the above data, majority of the alumni found the course taught in the institute is reasonable.

QUE .7	क्या पाठ्यक्रम रोजगारन्मुखी है
उत्कृष्ट	00
अच्छा	00
साधारण	08
सुधारने की आवश्यकता	02

क्या पाठ्यक्रम रोजगारन्मुखी है

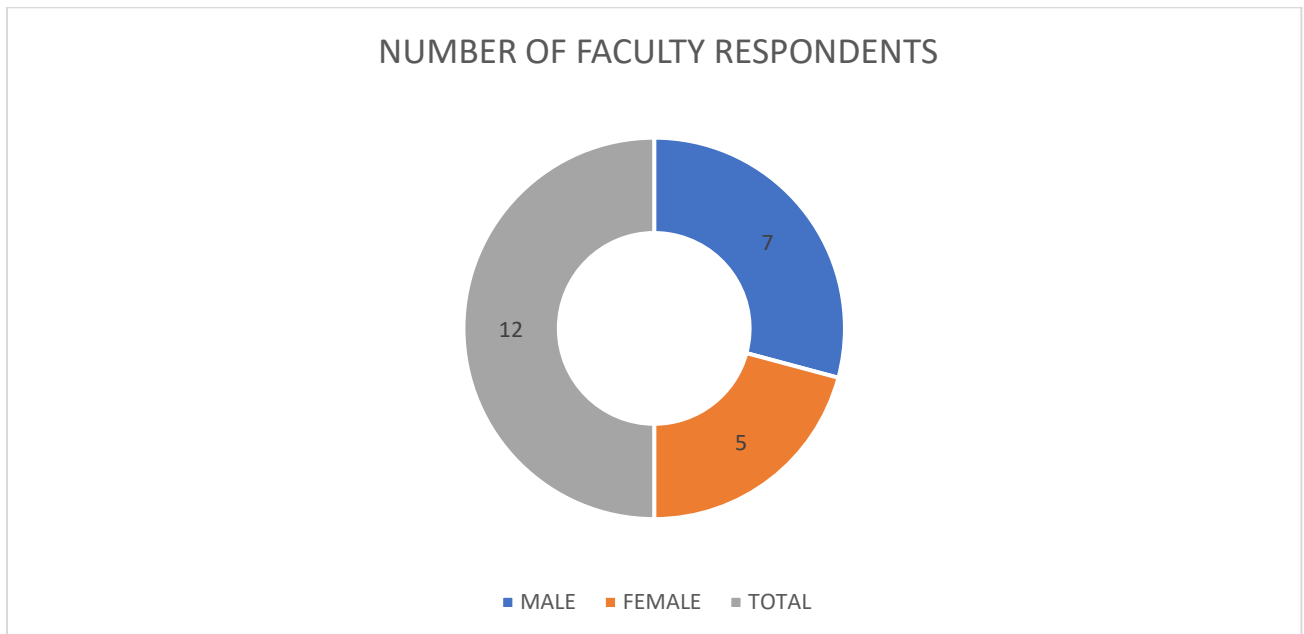


■ उत्कृष्ट ■ अच्छा ■ साधारण ■ सुधारने की आवश्यकता

In the above data, majority of the alumni found the course taught in the institute need to be job oriented and there is need for more job oriented courses especially in the rural areas.

FACULTY FEEDBACK ANALYSIS & INTERPRETATION SESSION 2022 -2023

GENDER	NUMBER OF FACULTY RESPONDENTS
MALE	07
FEMALE	05
TOTAL	12

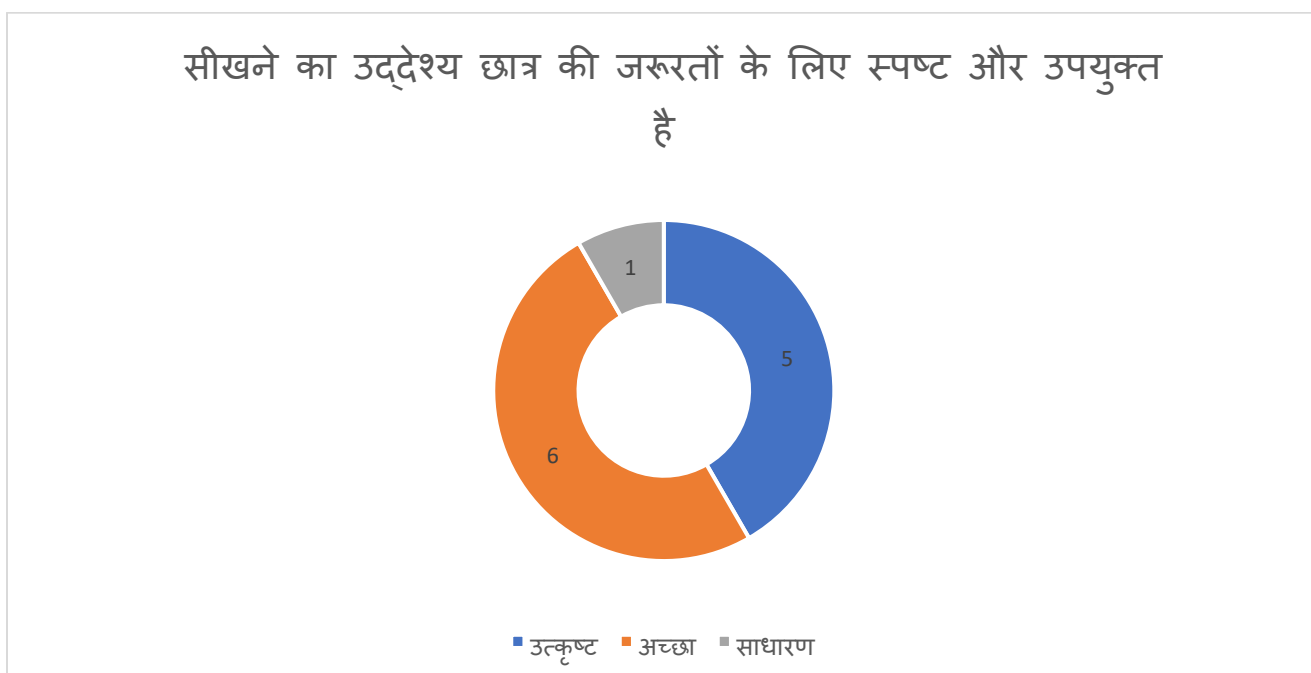


TOTAL FACULTIES = 12

MALE : 07 FEMALE = 05

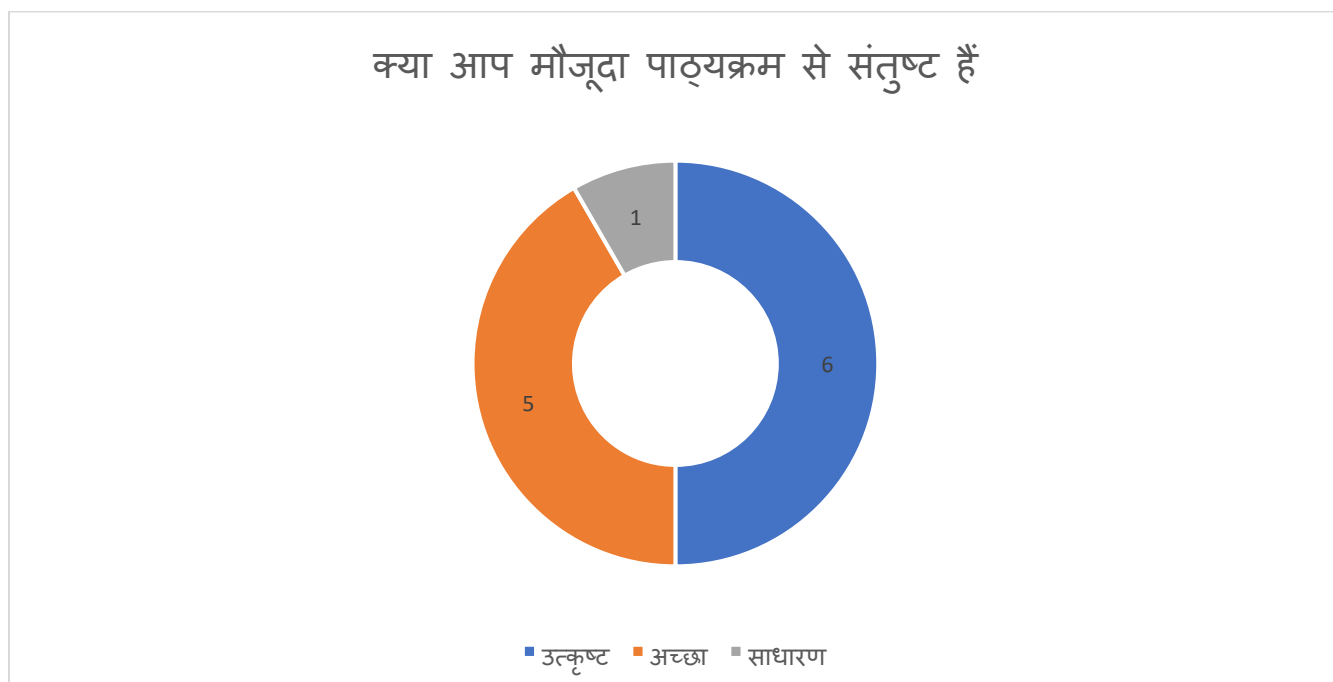
In the feedback analysis of Govt. Naveen College Bori of Faculties, 7 males and 05 females faculty responded to the questionnaire.

Q.1.	सीखने का उद्देश्य छात्र की जरूरतों के लिए स्पष्ट और उपयुक्त है
उत्कृष्ट	05
अच्छा	06
साधारण	01
सुधारने की आवश्यकता	0



In the above data majority of the faculties found the learning objective is clear and appropriate to the needs of the student

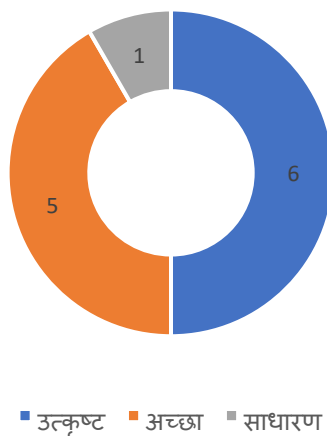
Q.2	क्या आप मौजूदा पाठ्यक्रम से संतुष्ट हैं
उत्कृष्ट	06
अच्छा	05
साधारण	01
सुधारने की आवश्यकता	00



In the above data , majority of the faculties found the syllabus reasonable.

Q.3	सिलेबस के बारे में छात्रों का मूल्यांकन करने के लिए क्विज़ परीक्षण/ असाइनमेंट/ परीक्षा और परियोजनाओं को डिजाइन करने की क्षमता है।
उत्कृष्ट	06
अच्छा	05
साधारण	01
सुधारने की आवश्यकता	0

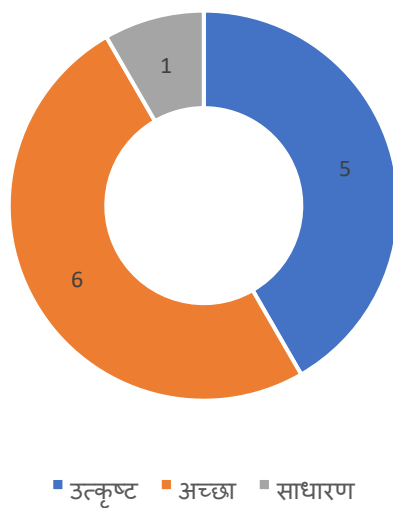
सिलेबस के बारे में छात्रों का मूल्यांकन करने के लिए क्विज़ परीक्षण/ असाइनमेंट/ परीक्षा और परियोजनाओं को डिजाइन करने की क्षमता है।



In the above data majority of the faculties found the students can be assessed through designing quiz tests/assignments/exams and projects.

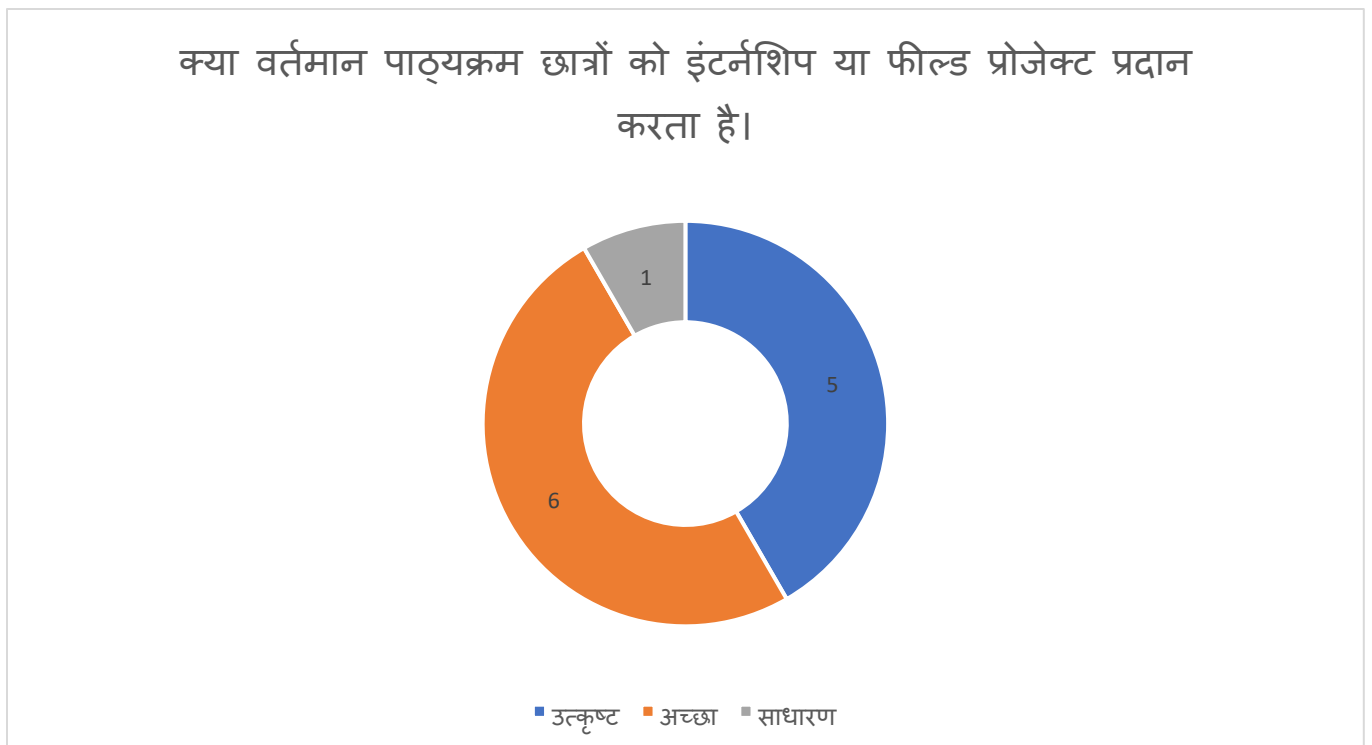
Q.4	क्या यह पाठ्यक्रम छात्रों की क्षमता को समझने के अनुसार बनाया गया है
उत्कृष्ट	05
अच्छा	06
साधारण	01
सुधारने की आवश्यकता	00

क्या यह पाठ्यक्रम छात्रों की क्षमता को समझने के अनुसार बनाया गया है



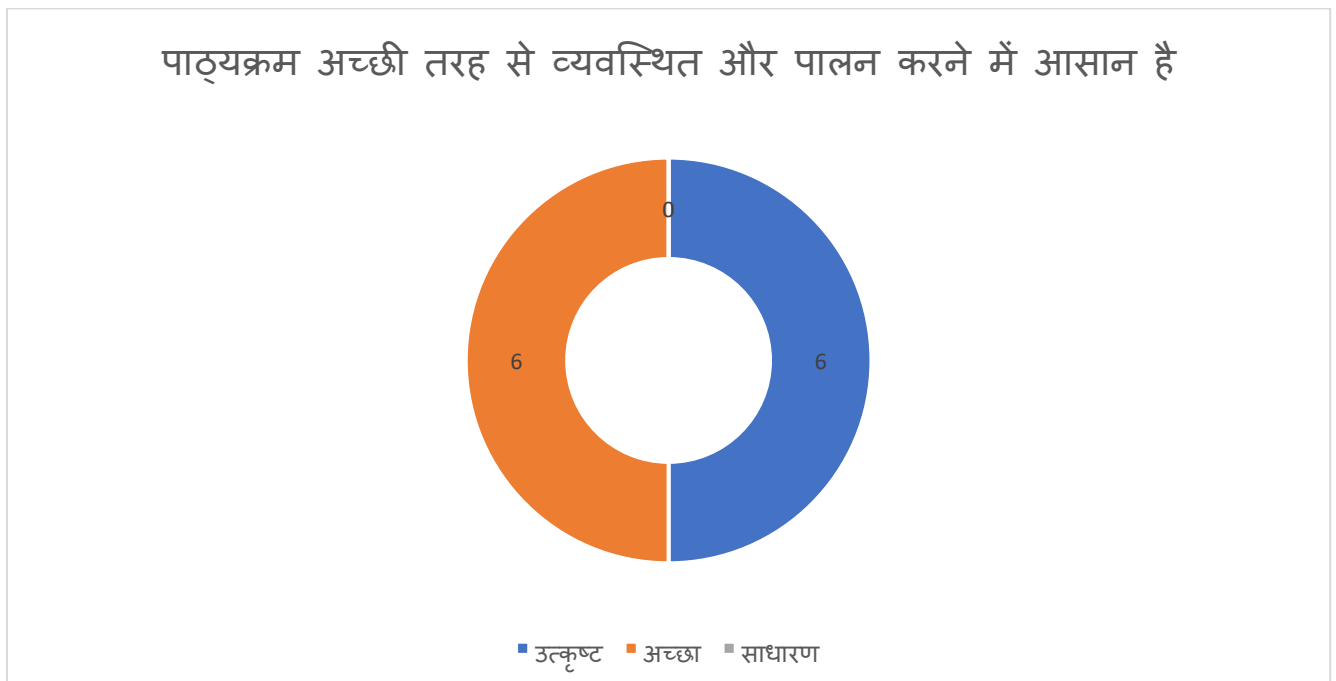
In the above data, majority of the faculty's found course is designed to understand the potential of the students.

Q.5	क्या वर्तमान पाठ्यक्रम छात्रों को इंटरशिप या फील्ड प्रोजेक्ट प्रदान करता है।
उत्कृष्ट	05
अच्छा	06
साधारण	01
सुधारने की आवश्यकता	00



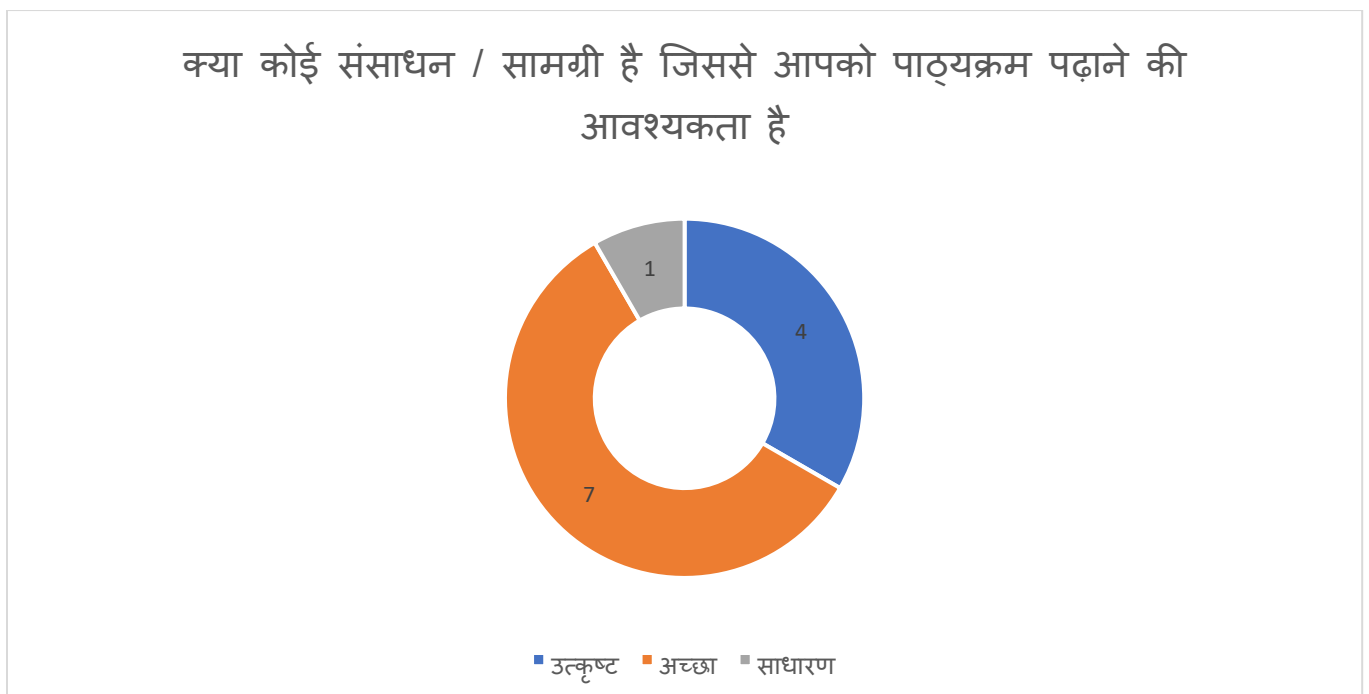
In the above data, majority of the faculties found the current curriculum provides internships or field projects to the students.

Q.6	पाठ्यक्रम अच्छी तरह से व्यवस्थित और पालन करने में आसान है
उत्कृष्ट	06
अच्छा	06
साधारण	00
सुधारने की आवश्यकता	00



In the above data, majority of the faculties found the curriculum is well organized and easy to follow.

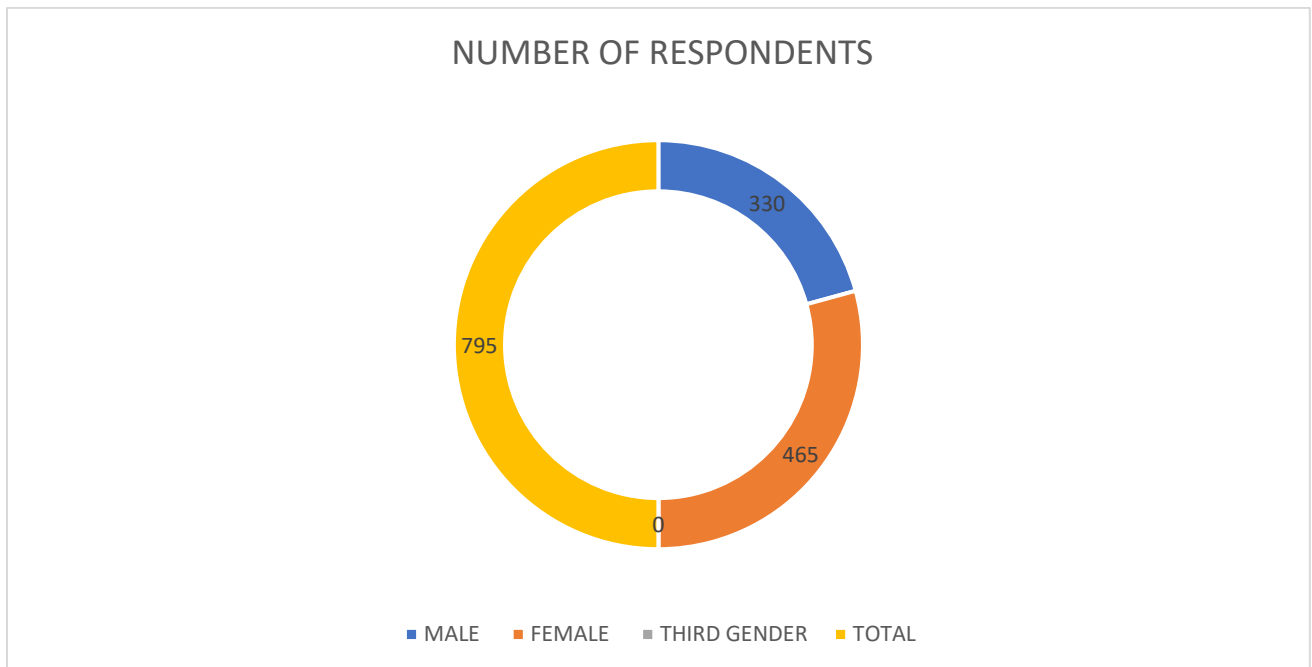
QUE .7	क्या कोई संसाधन / सामग्री है जिससे आपको पाठ्यक्रम पढ़ाने की आवश्यकता है
उत्कृष्ट	04
अच्छा	07
साधारण	01
सुधारने की आवश्यकता	0



In the above data, majority of the faculties are giving best effort to make understand all the concept pertaining to the their field, pace and advancement of technology , they also share e resources and materials to keep them abreast with the additional topics pertaining to the syllabus .

COMPREHENSIVE FEEDBACK ANALYSIS & INTERPRETATION
BA, BSC & B.COM (PART I, II, III), MA, M.COM
SESSION 2022 -2023

GENDER	NUMBER OF RESPONDENTS
MALE	330
FEMALE	465
THIRD GENDER	0
TOTAL	795

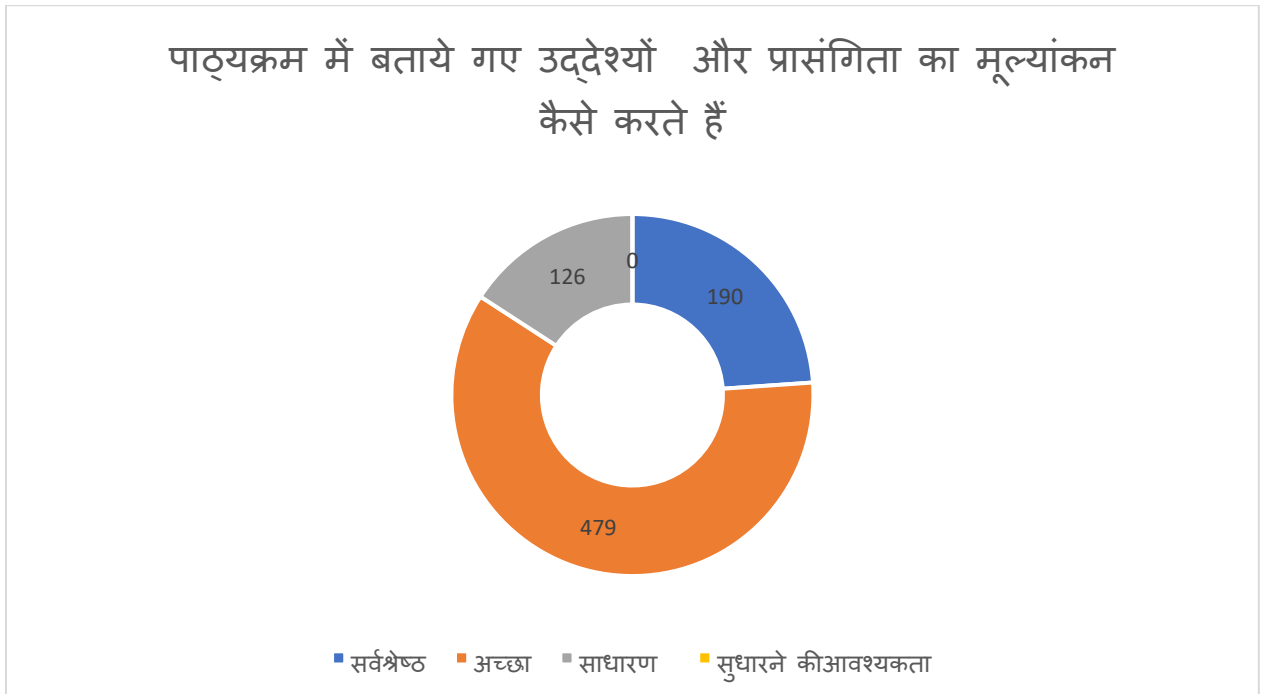


TOTAL STUDENTS = 795

MALE: 330 FEMALE = 465 THIRD GENDER = 00

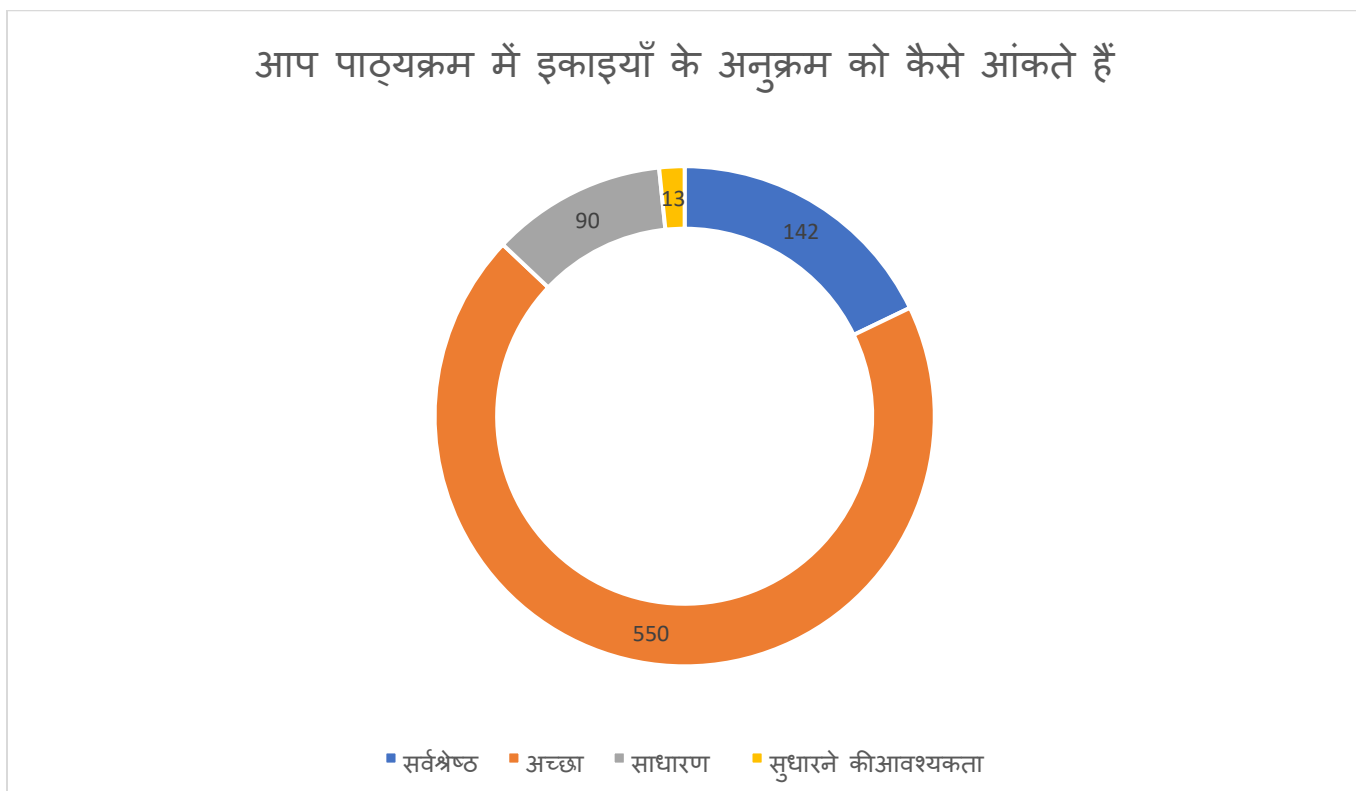
In the feedback analysis of Govt. Naveen College Bori of students, 250 males and 350 females responded to the questionnaire.

Q.1	पाठ्यक्रम में बताये गए उद्देश्यों और प्रासंगिता का मूल्यांकन कैसे करते हैं
सर्वश्रेष्ठ	190
अच्छा	479
साधारण	126
सुधारने की आवश्यकता	00



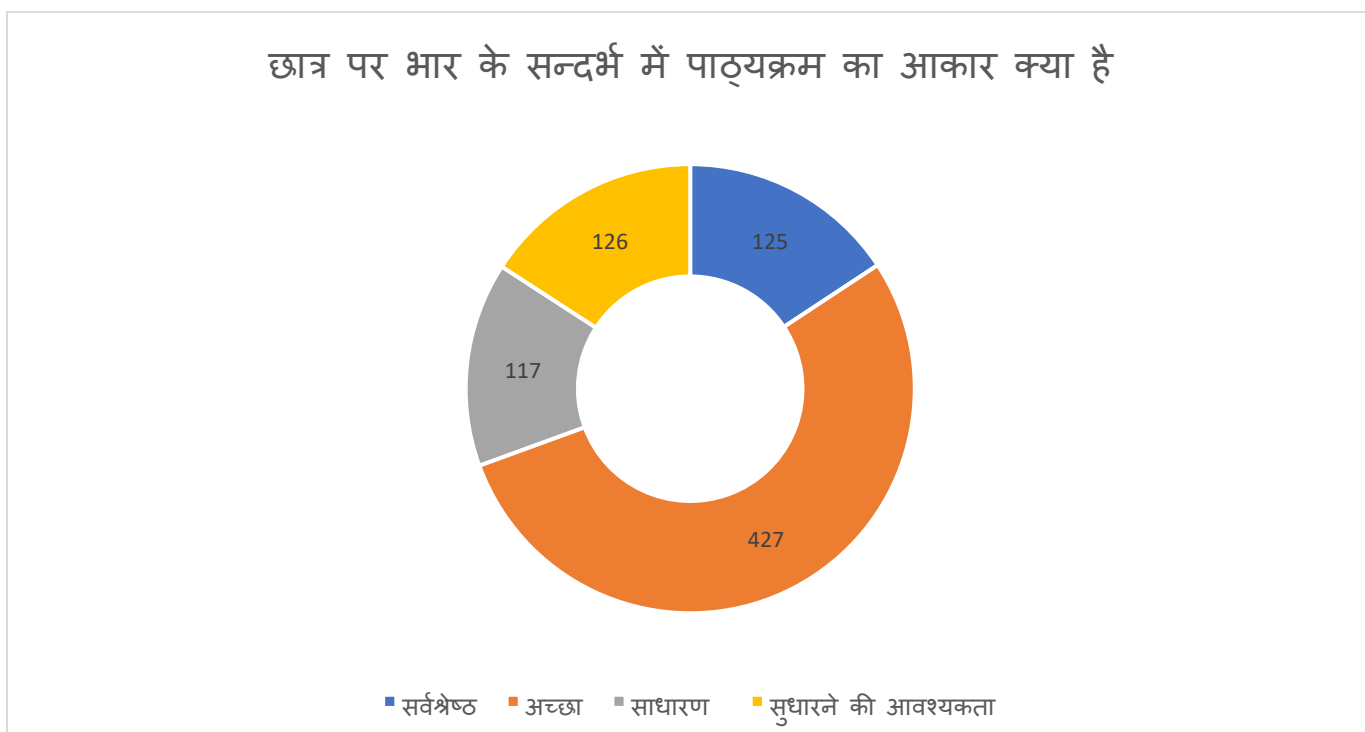
In the above data regarding evaluating the objectives and relevance mentioned in the syllabus, majority of the respondents found good .

Q.2	आप पाठ्यक्रम में इकाइयाँ के अनुक्रम को कैसे आंकते हैं
सर्वश्रेष्ठ	142
अच्छा	550
साधारण	90
सुधारने की आवश्यकता	13



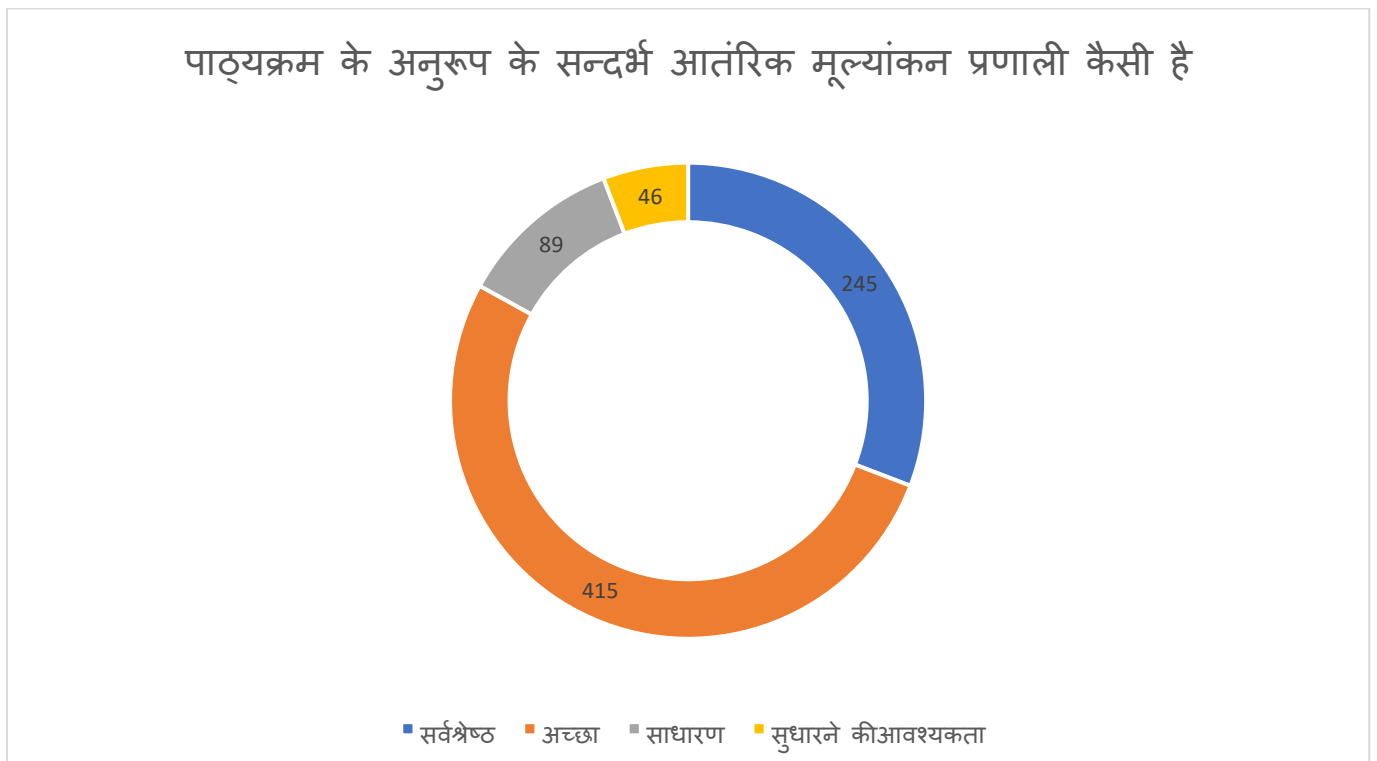
In the above data regarding sequence of Units covered in the syllabus, majority of the respondents found good.

Q.3	छात्र पर भार के सन्दर्भ में पाठ्यक्रम का आकार क्या है
सर्वश्रेष्ठ	125
अच्छा	427
साधारण	117
सुधारने की आवश्यकता	126



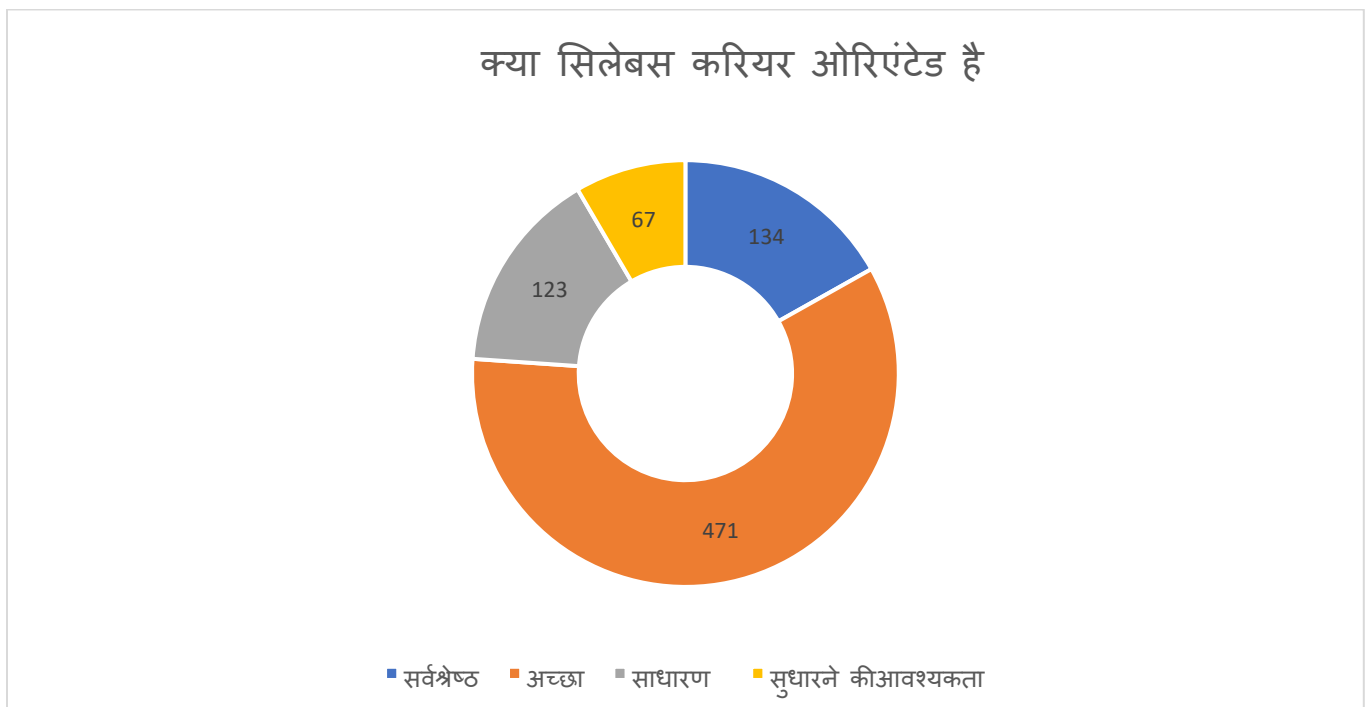
In the above data regarding course load on the student, majority of students are happy with the course load.

Q.4	पाठ्यक्रम के अनुरूप के सन्दर्भ आंतरिक मूल्यांकन प्रणाली कैसी है
सर्वश्रेष्ठ	245
अच्छा	415
साधारण	89
सुधारने की आवश्यकता	46



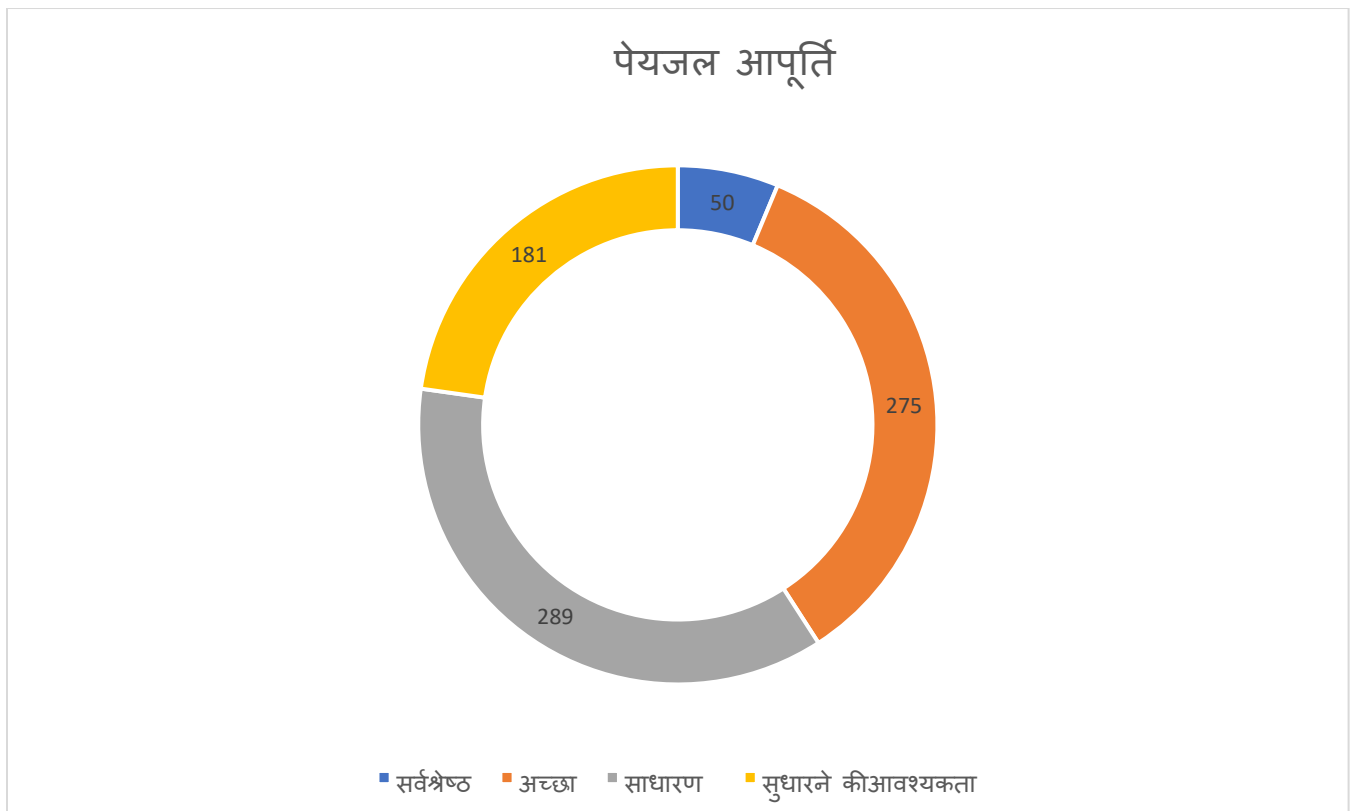
In the above data, majority respondents were satisfied with the internal assessment system relevant to the curriculum.

Q.5	क्या सिलेबस करियर ओरिएंटेड है
सर्वश्रेष्ठ	134
अच्छा	471
साधारण	123
सुधारने की आवश्यकता	67



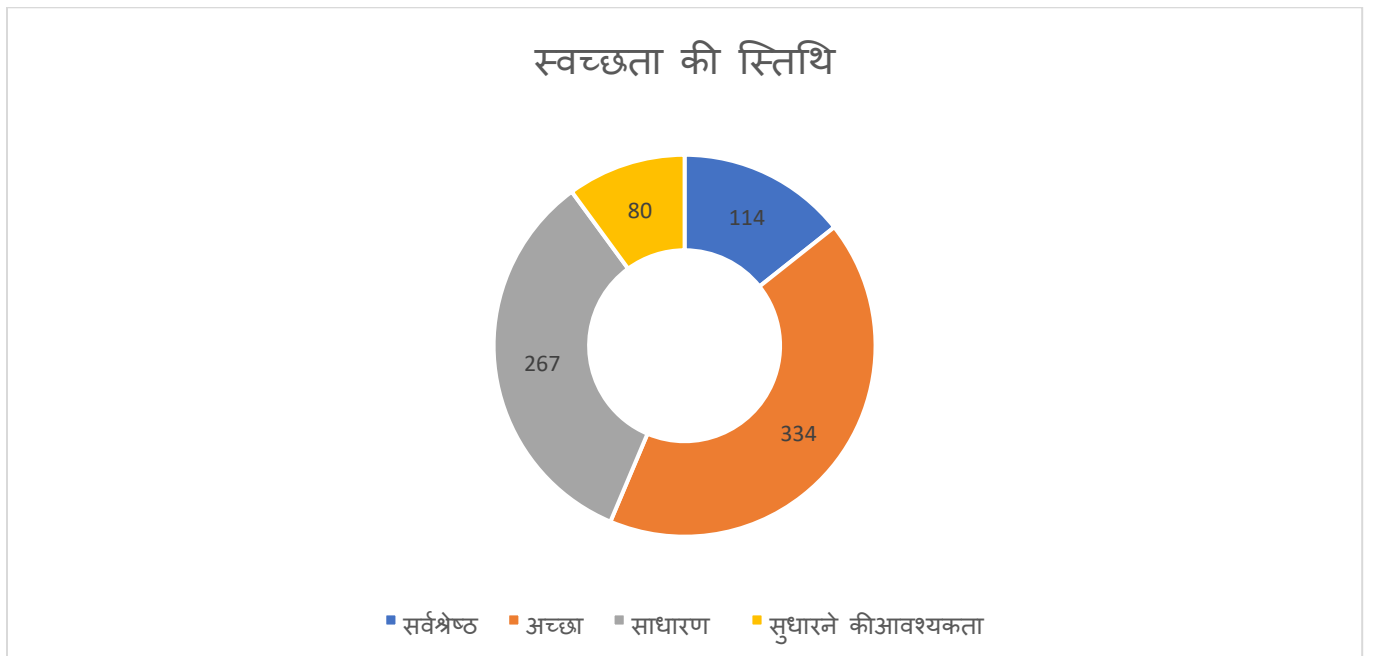
In the above data, majority of the respondents observe the syllabus is career oriented.

Q.6	पेयजल आपूर्ति
सर्वश्रेष्ठ	50
अच्छा	275
साधारण	289
सुधारने की आवश्यकता	181



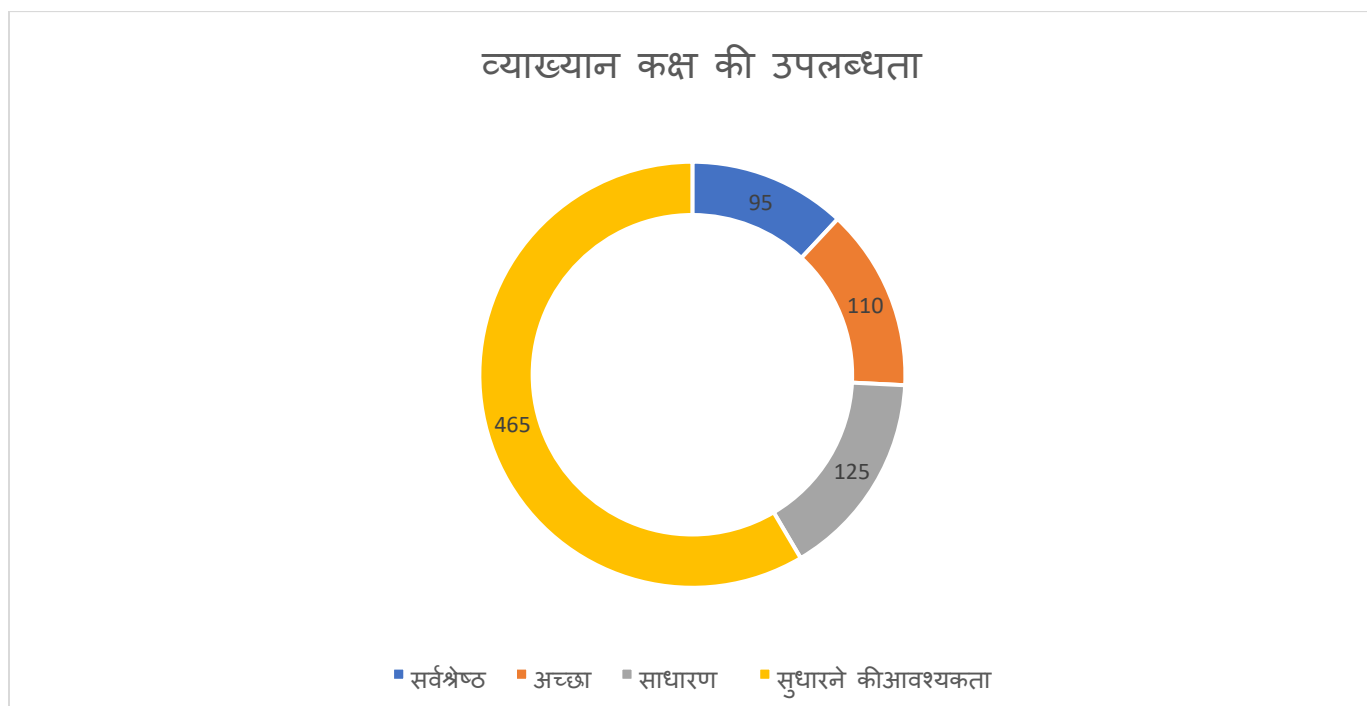
In the above data, we found the majority of the respondents felt drinking water facility at the college campus is satisfactory.

Q.7	स्वच्छता की स्थिति
सर्वश्रेष्ठ	114
अच्छा	334
साधारण	267
सुधारने की आवश्यकता	80



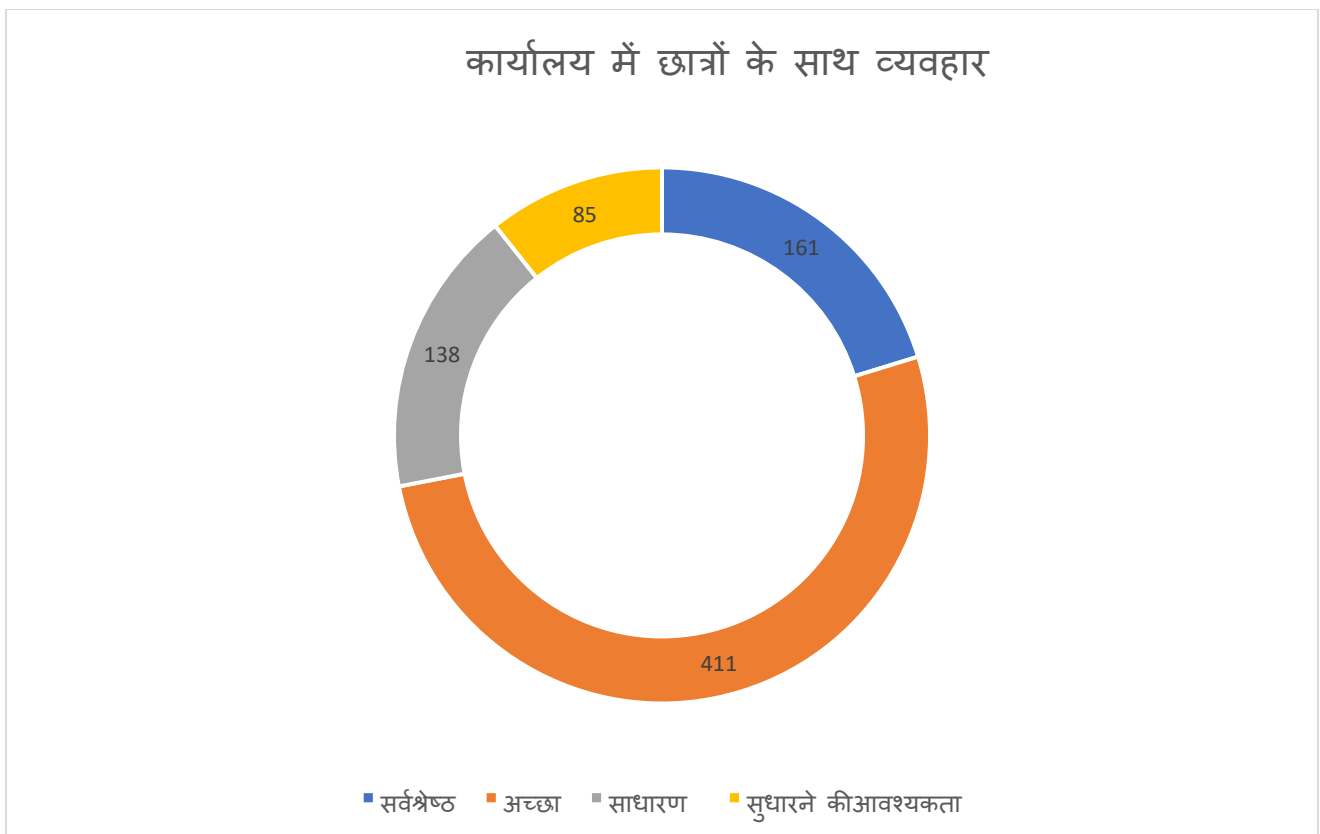
In the above data, we found the majority of the respondents found the hygiene status satisfactory in the institute.

Q.8	व्याख्यान कक्ष की उपलब्धता
सर्वश्रेष्ठ	95
अच्छा	110
साधारण	125
सुधारने की आवश्यकता	465



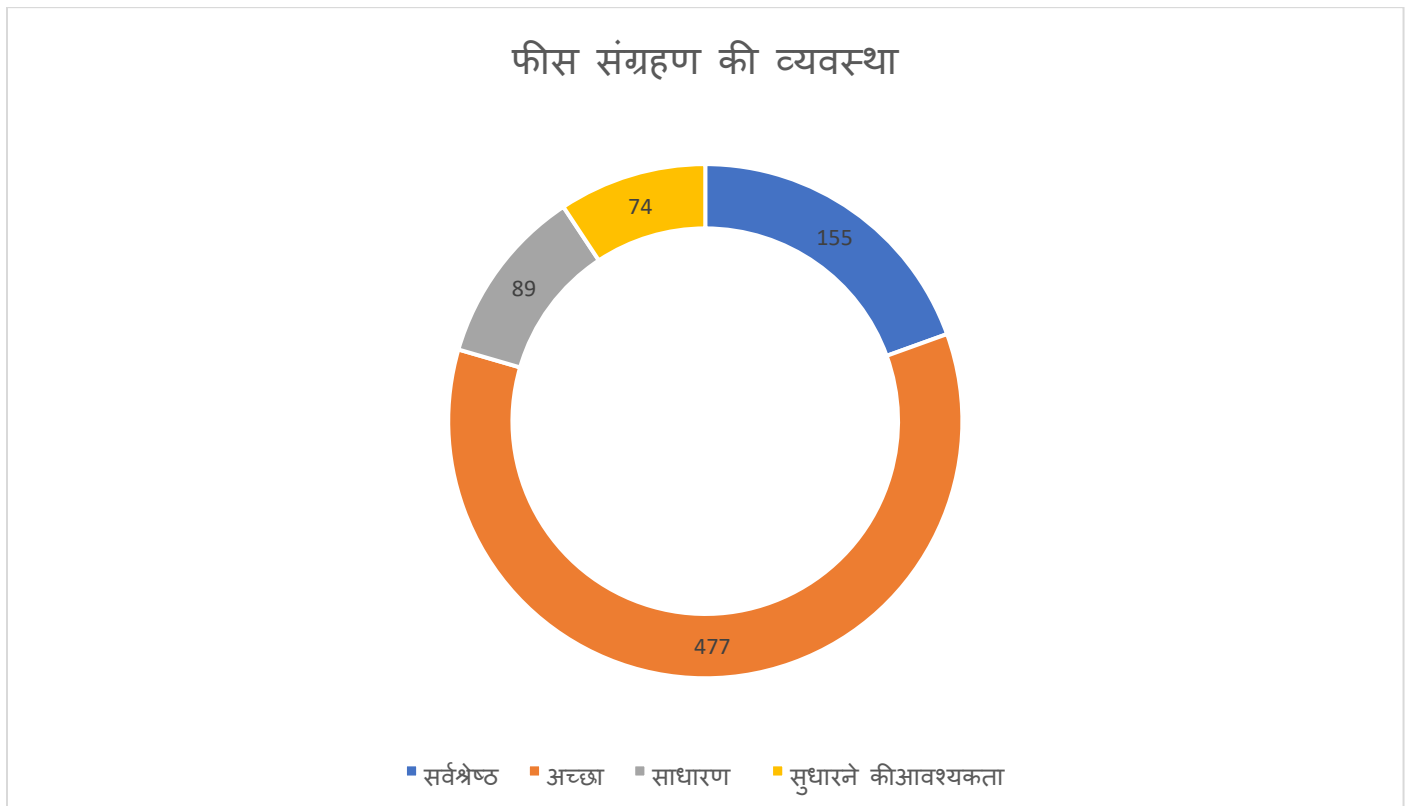
In the above data, we found the majority of the respondents found lecture hall availability is not adequate as per the course curriculum running in the institution.

Q.9	कार्यालय में छात्रों के साथ व्यवहार
सर्वश्रेष्ठ	161
अच्छा	411
साधारण	138
सुधारने की आवश्यकता	85



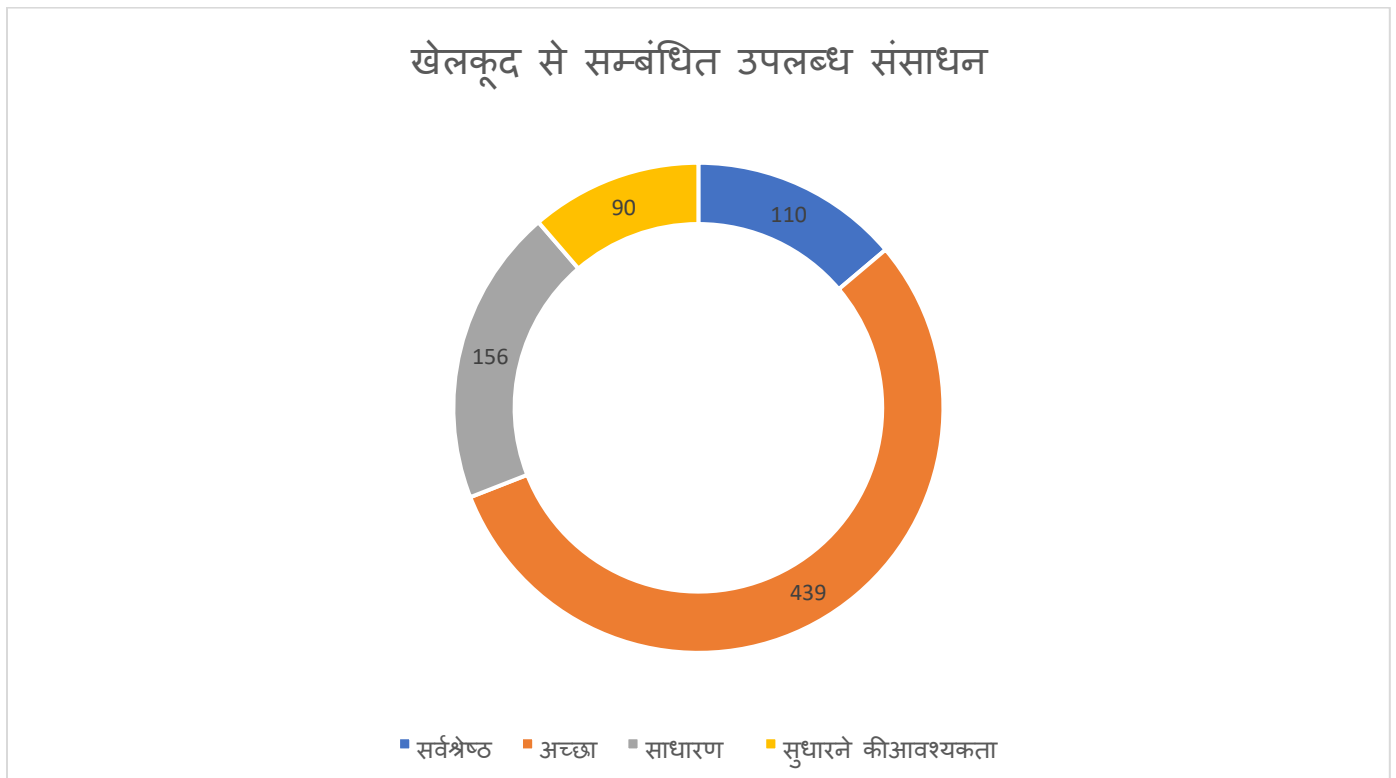
In the above data, we found the majority of the respondents were happy with the way the office staff deals with them.

Q.10	फीस संग्रहण की व्यवस्था
सर्वश्रेष्ठ	155
अच्छा	477
साधारण	89
सुधारने की आवश्यकता	74



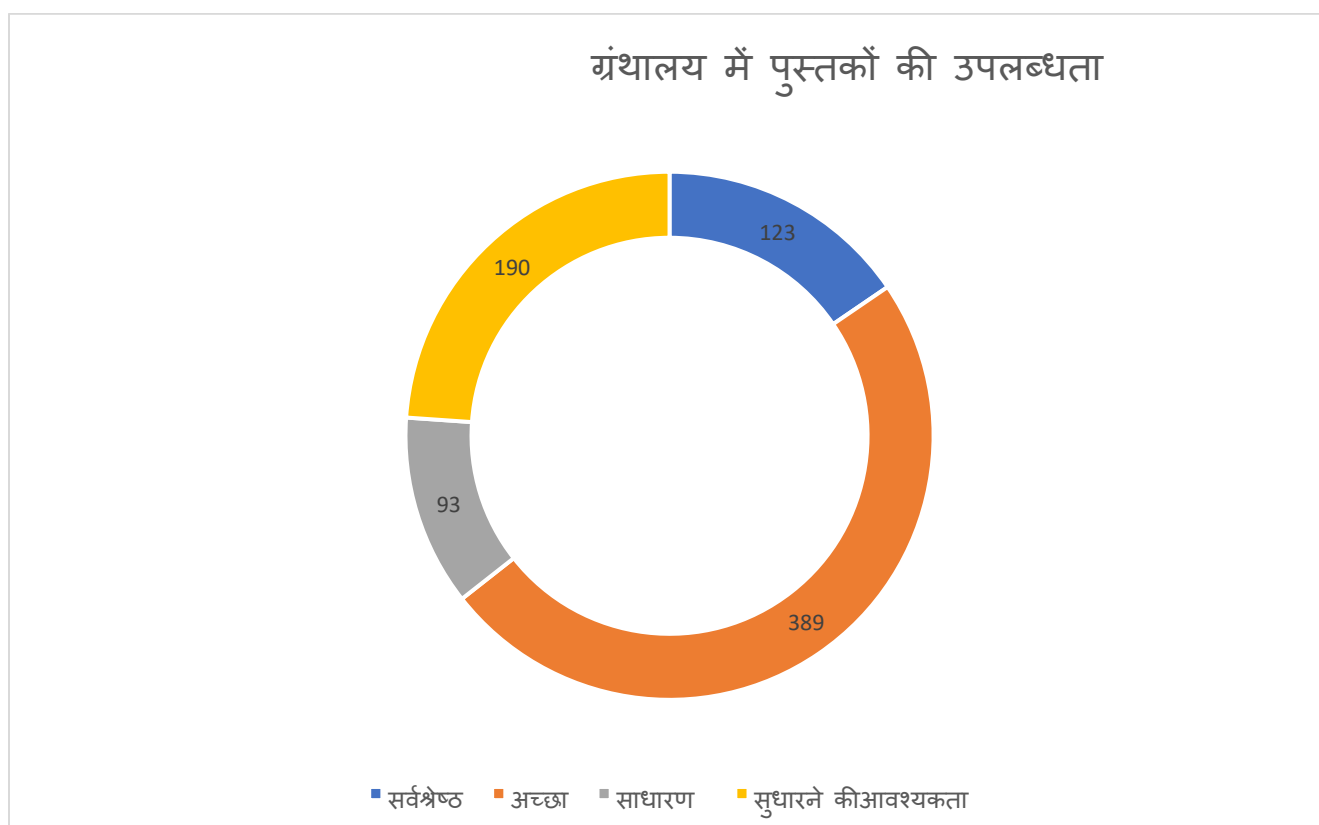
In the above data, we found the majority of the respondent are happy with the system of collection of fees in the Institute.

Q.11	खेलकूद से सम्बंधित उपलब्ध संसाधन
सर्वश्रेष्ठ	110
अच्छा	439
साधारण	156
सुधारने की आवश्यकता	90



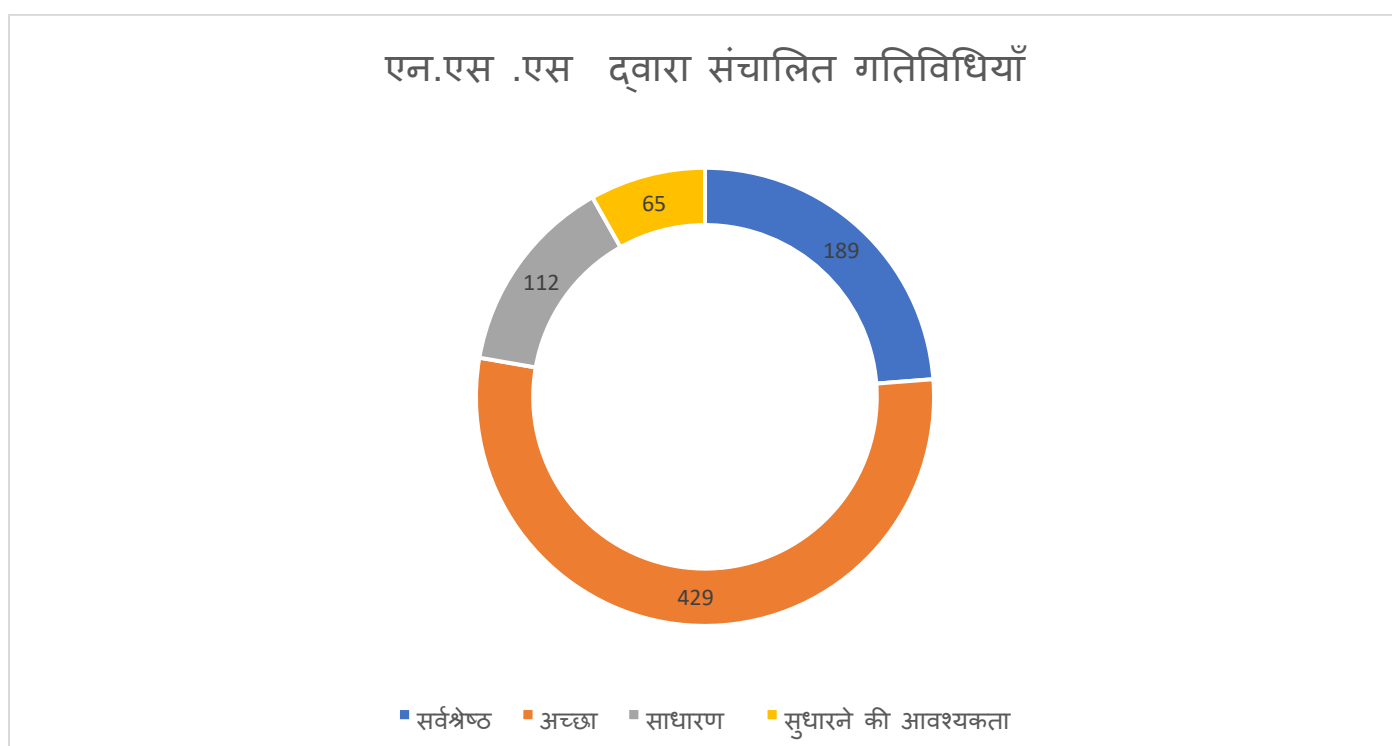
In the above data, we found the majority of the respondents were satisfied with the available sports resources and grounds made related to sports in the institute.

Q.12	ग्रंथालय में पुस्तकों की उपलब्धता
सर्वश्रेष्ठ	123
अच्छा	389
साधारण	93
सुधारने की आवश्यकता	190



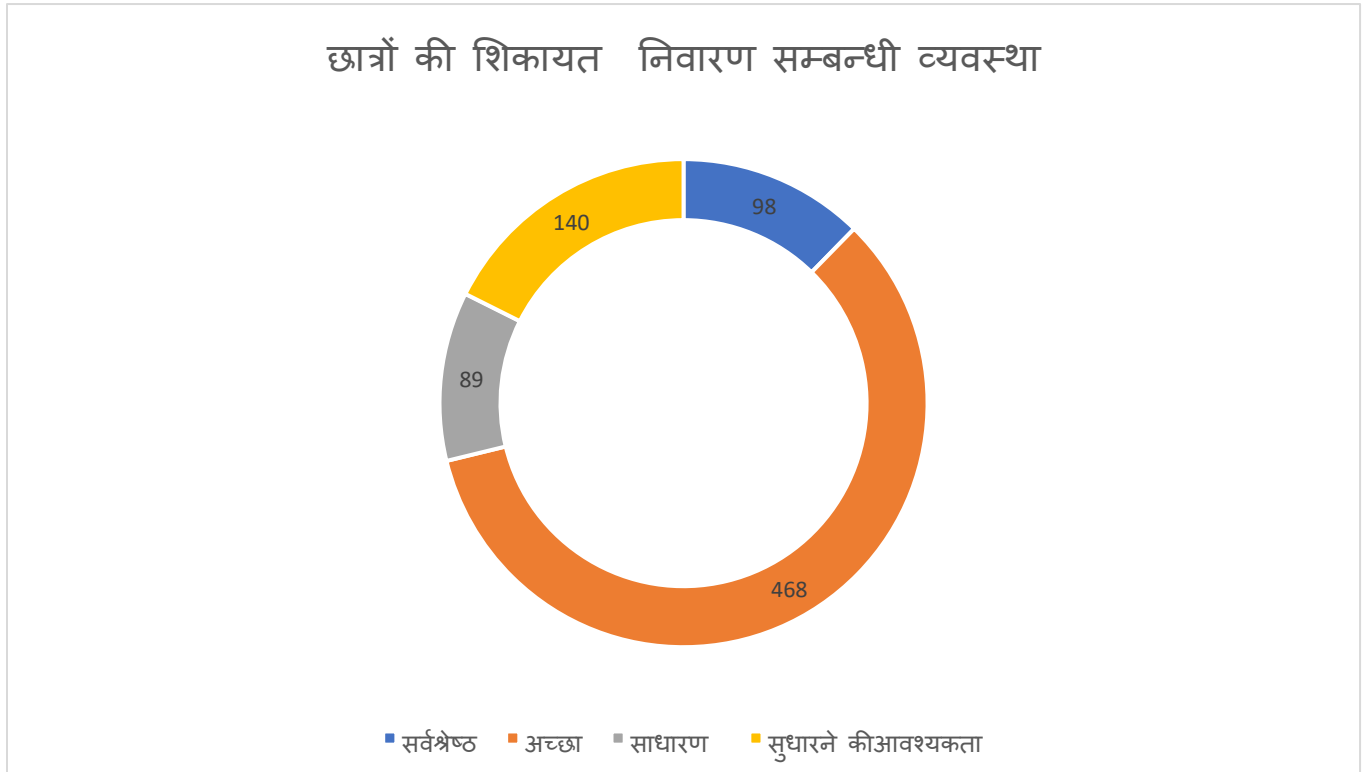
In the above data, we found the majority of the respondents were happy with the availability of books in the library of the institute.

Q.13	एन.एस .एस द्वारा संचालित गतिविधियाँ
सर्वश्रेष्ठ	189
अच्छा	429
साधारण	112
सुधारने की आवश्यकता	65



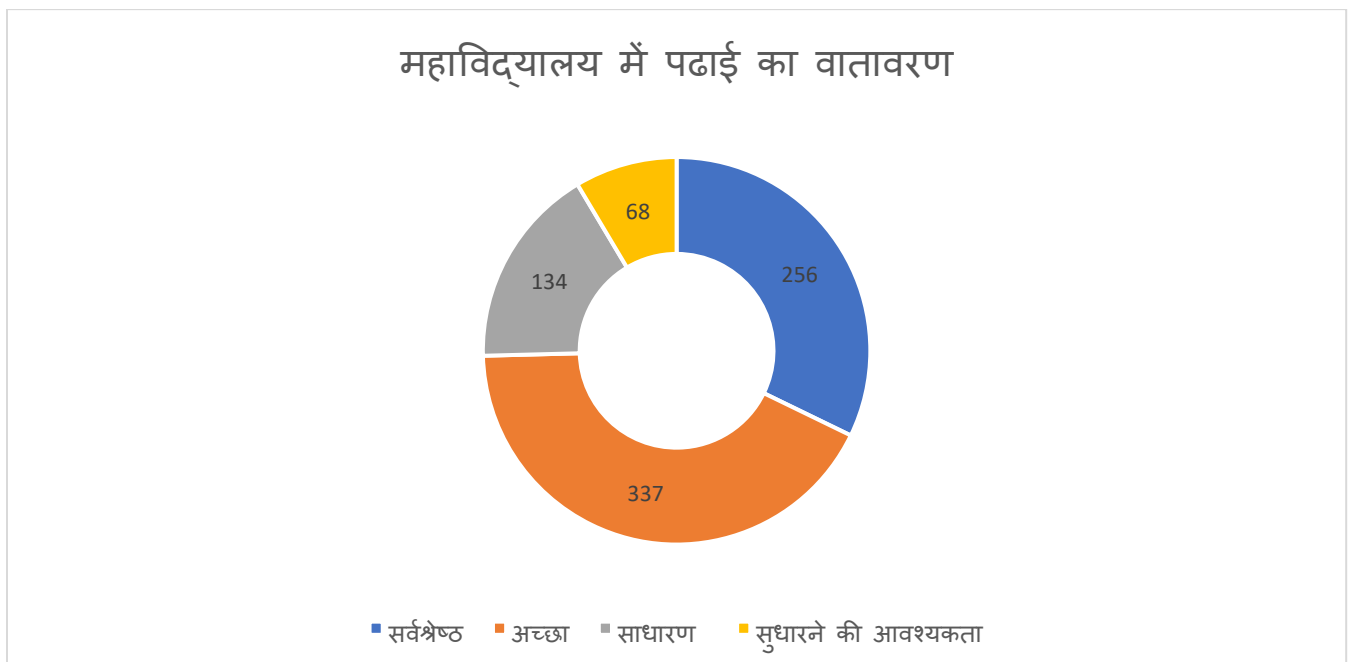
In the above data, we found the majority of the respondents were happy with the activities conducted by N.S.S Unit of the Institute.

Q.14	छात्रों की शिकायत निवारण सम्बन्धी व्यवस्था
सर्वश्रेष्ठ	98
अच्छा	468
साधारण	89
सुधारने की आवश्यकता	140



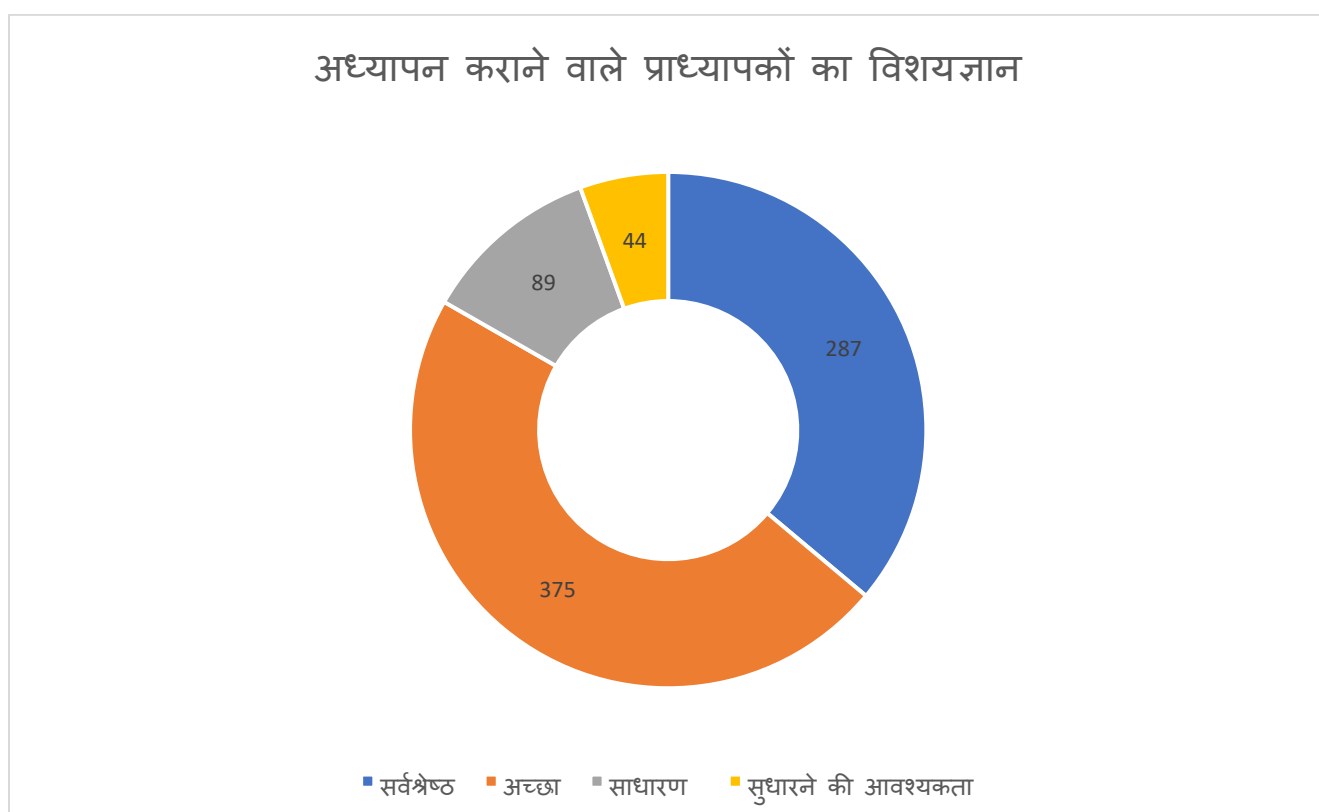
In the above data, we found majority of the respondents were satisfied and happy with the Grievance redressal system in the institute.

Q.15	महाविद्यालय में पढाई का वातावरण
सर्वश्रेष्ठ	256
अच्छा	337
साधारण	134
सुधारने की आवश्यकता	68



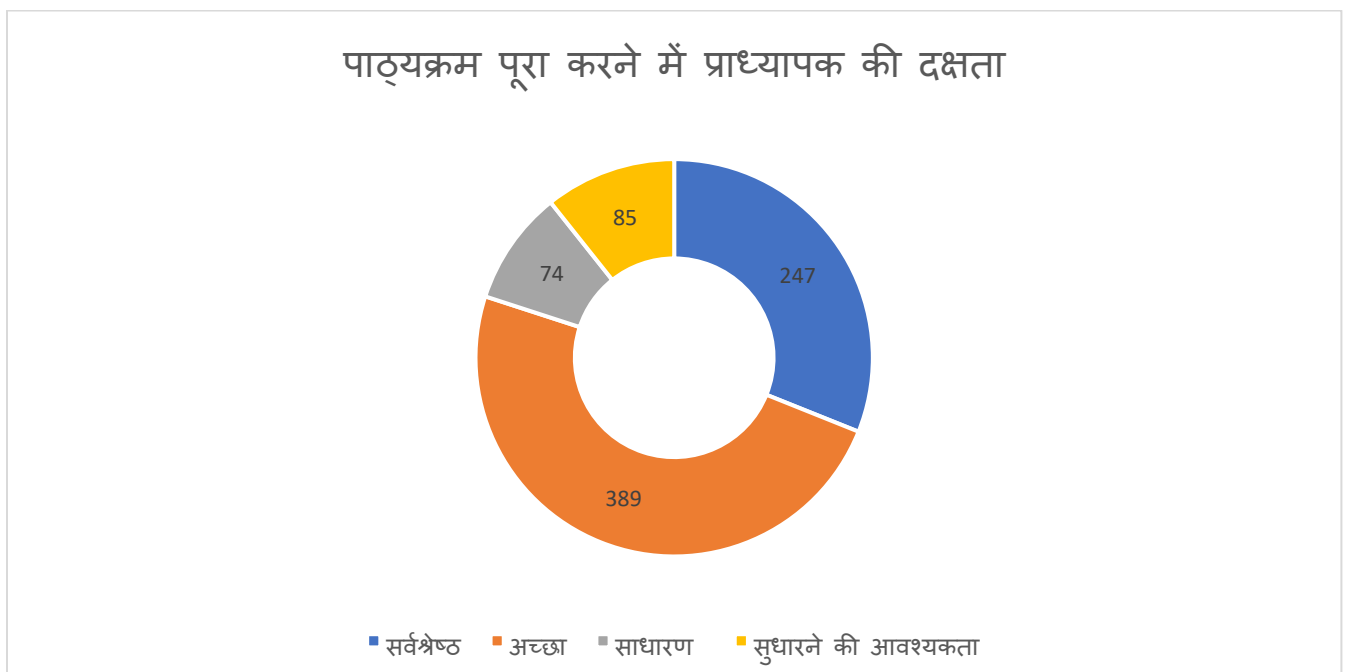
In the above data, we found respondents were satisfied with the Institute's Study environment.

Q.16	अध्यापन कराने वाले प्राध्यापकों का विशयज्ञान
सर्वश्रेष्ठ	287
अच्छा	375
साधारण	89
सुधारने की आवश्यकता	44



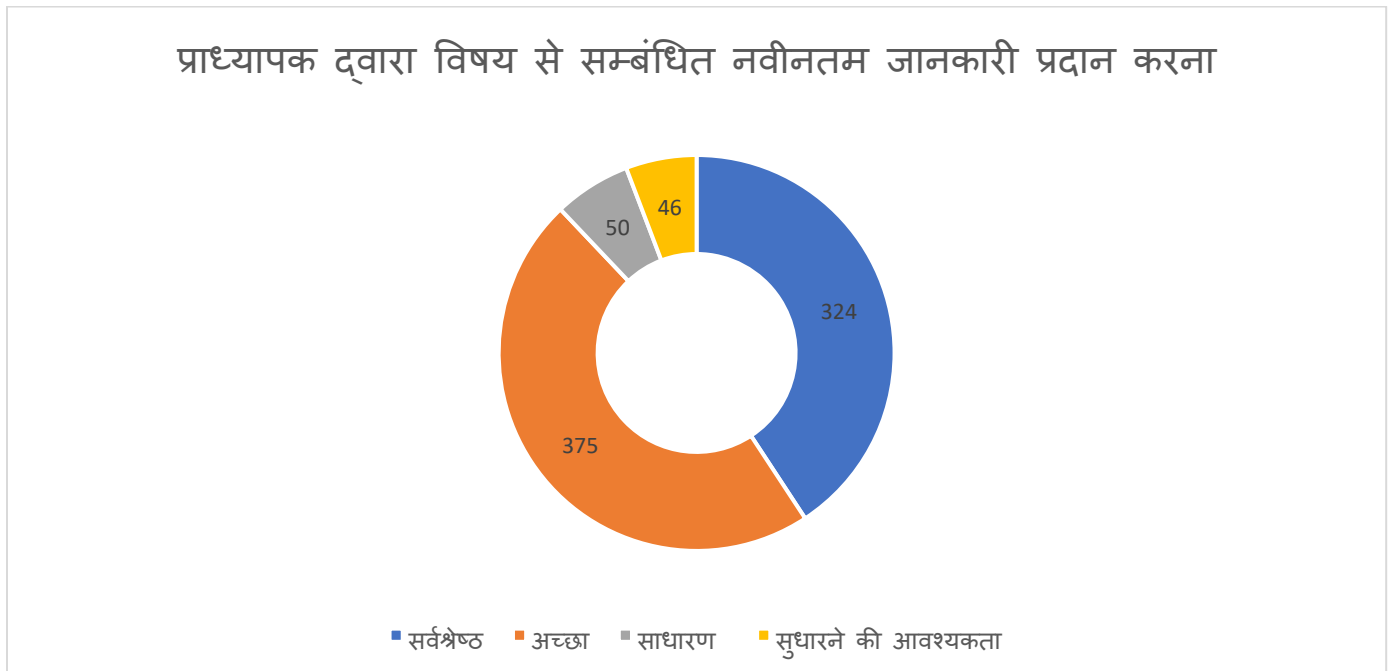
In the above data, we found the majority of the respondents found the faculties' subject expertise satisfactory.

Q.17	पाठ्यक्रम पूरा करने में प्राध्यापक की दक्षता
सर्वश्रेष्ठ	247
अच्छा	389
साधारण	74
सुधारने की आवश्यकता	85



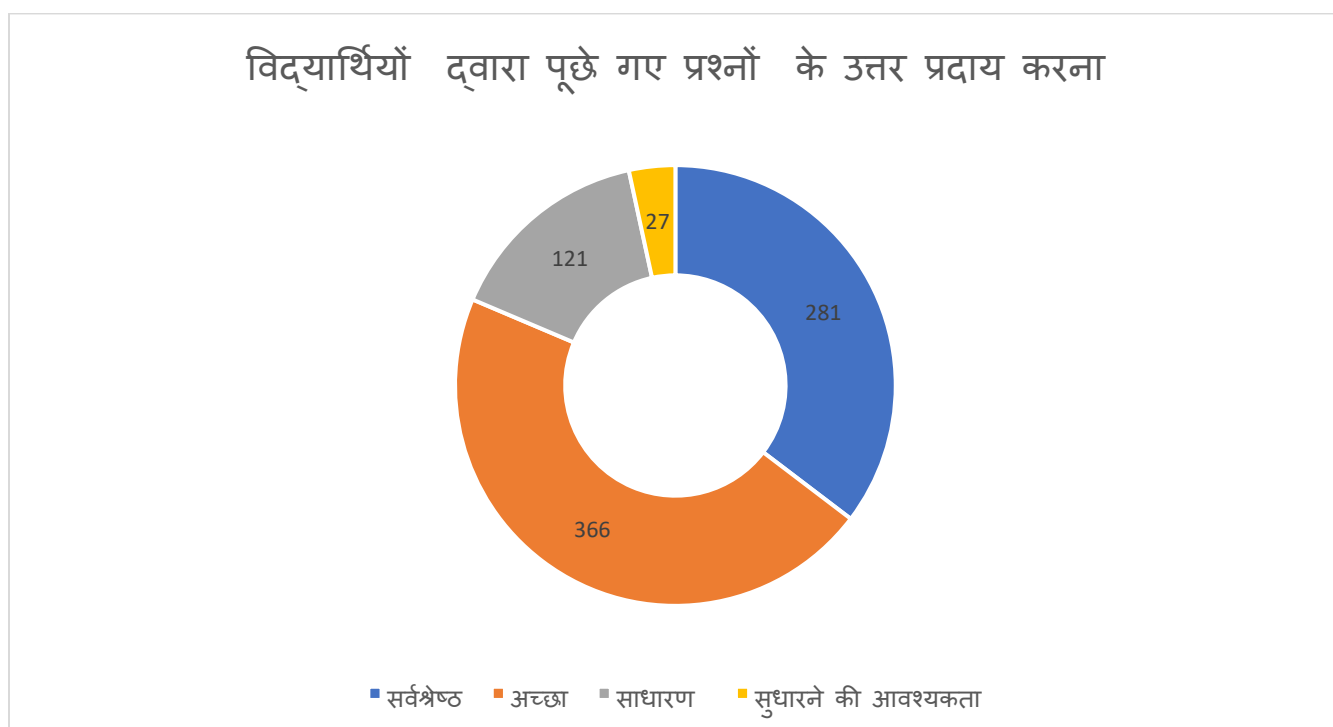
In the above data, we found that majority of the respondent found the faculty is Proficient in dealing with the course contents.

Q.18	प्राध्यापक द्वारा विषय से सम्बंधित नवीनतम जानकारी प्रदान करना
सर्वश्रेष्ठ	324
अच्छा	375
साधारण	50
सुधारने की आवश्यकता	46



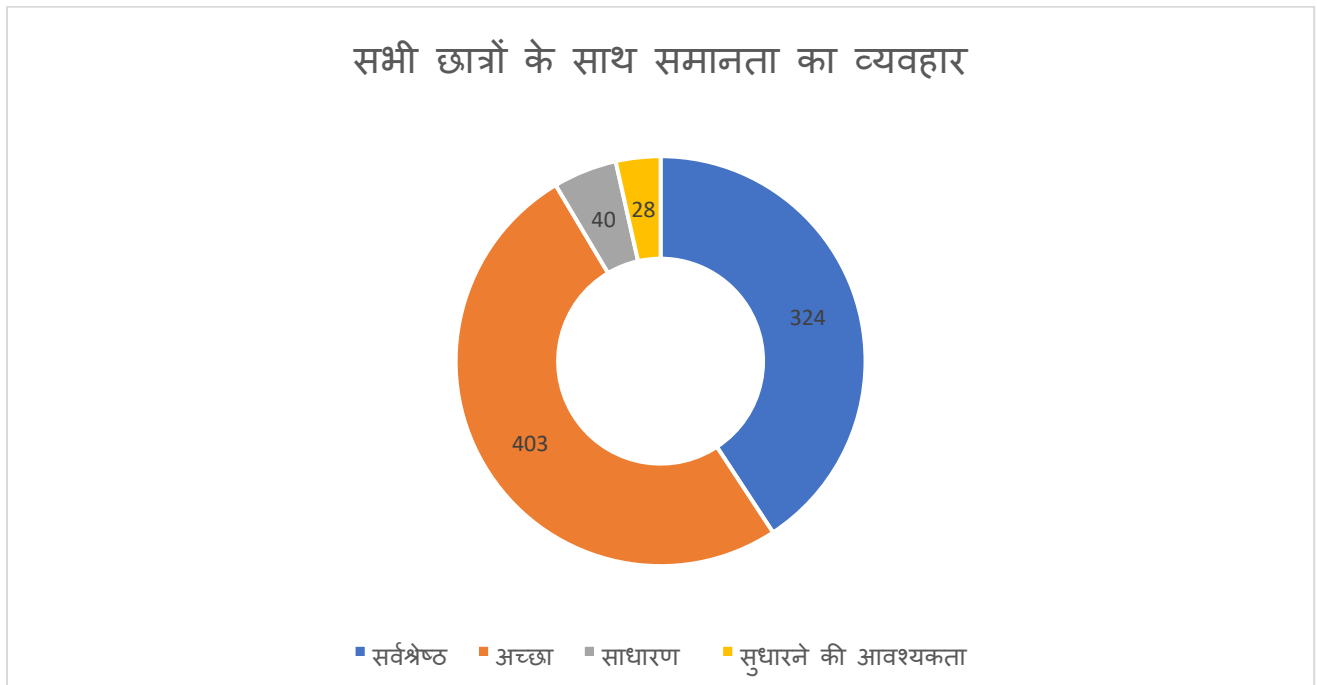
In the above data, we found that majority of the respondent found the faculty is providing all the latest information and updates related to the subject.

Q.19	विद्यार्थियों द्वारा पूछे गए प्रश्नों के उत्तर प्रदाय करना
सर्वश्रेष्ठ	281
अच्छा	366
साधारण	121
सुधारने की आवश्यकता	27



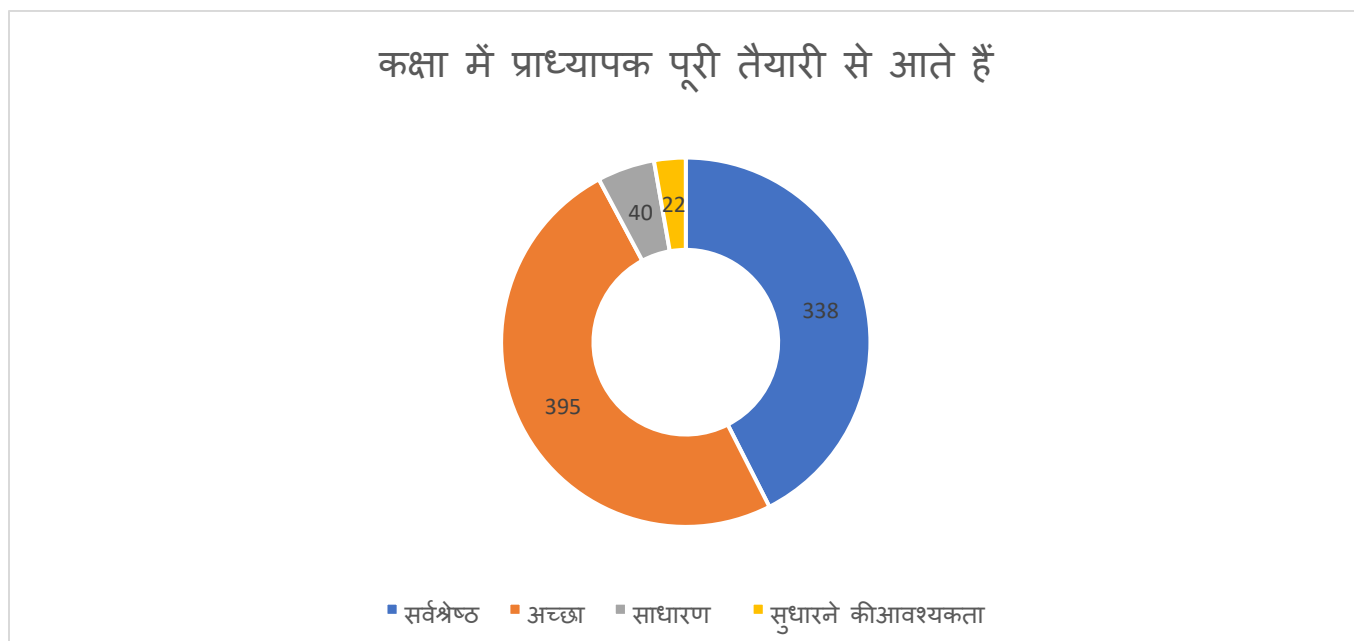
In the above data, we found that majority of the respondent found students queries were answered promptly by the faculty members.

Q.20	सभी छात्रों के साथ समानता का व्यवहार
सर्वश्रेष्ठ	324
अच्छा	403
साधारण	40
सुधारने की आवश्यकता	28



In the above data, we found the majority of the respondents found they are treated fairly by the institute faculty and staff .

Q.21	कक्षा में प्राध्यापक पूरी तैयारी से आते हैं
सर्वश्रेष्ठ	338
अच्छा	395
साधारण	40
सुधारने की आवश्यकता	22



In the above data, we found majority of the respondents found the Professors come to the classroom with adequate preparation.