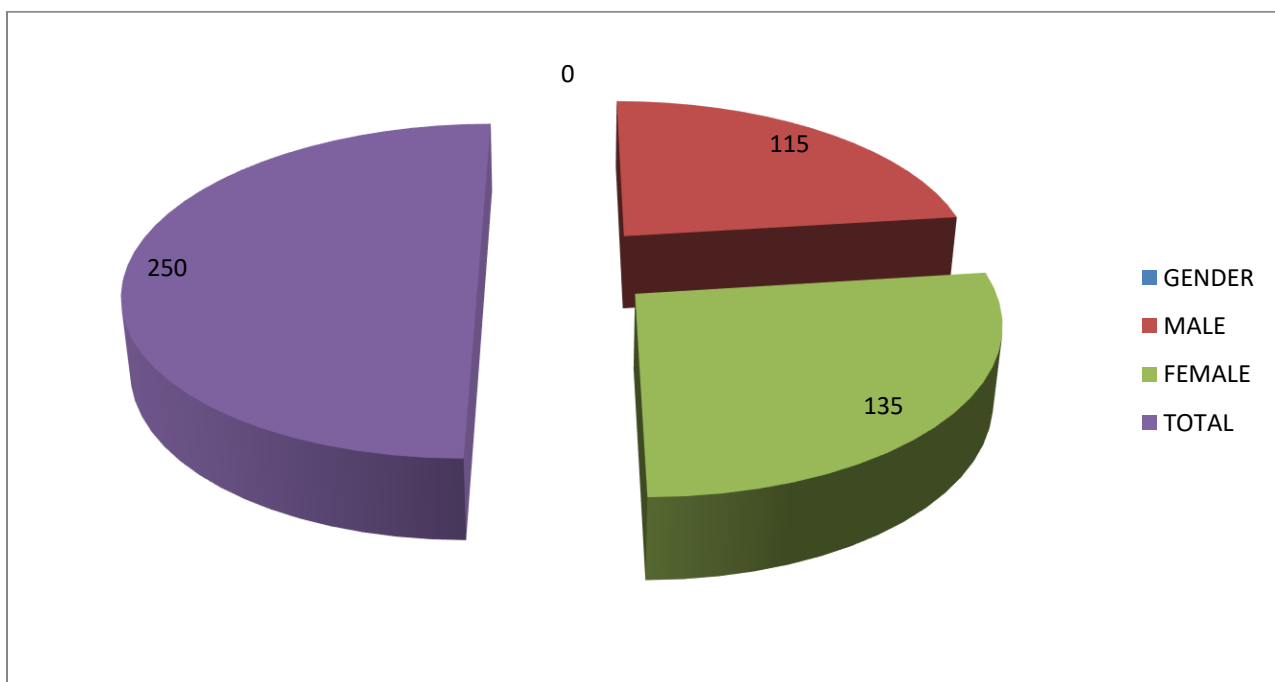


COMPREHENSIVE FEEDBACK ANALYSIS & INTERPRETATION
BA, BSC, B.COM (PART I, II, III) & M.COM
SESSION 2017 -2018

GENDER	NUMBER OF RESPONDENTS
MALE	115
FEMALE	135
TOTAL	250

TOTAL STUDENTS = 250

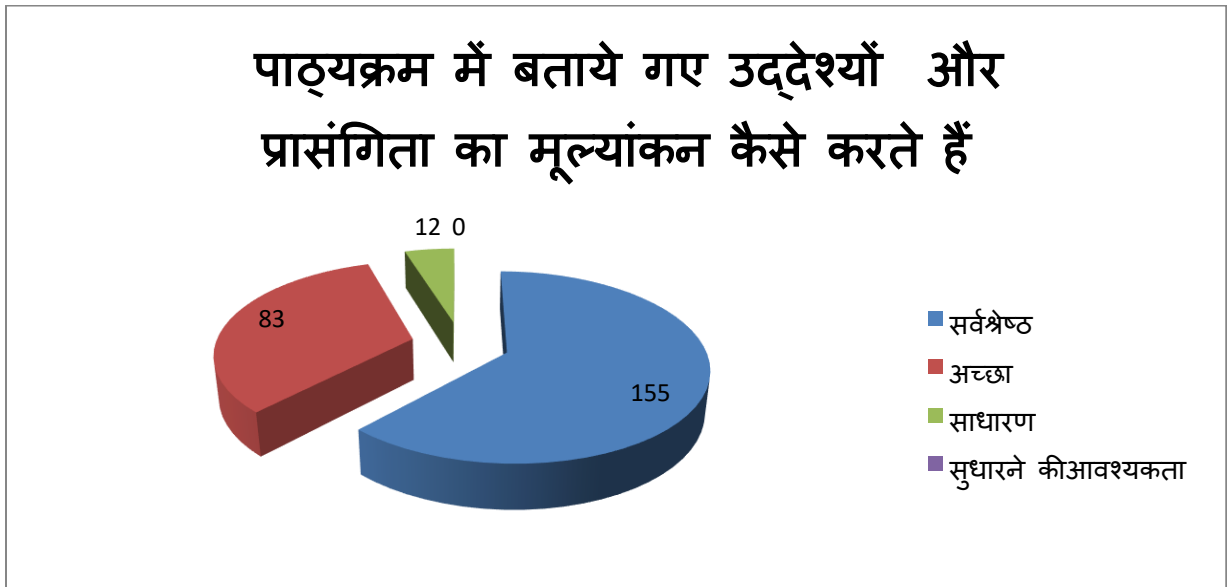
MALE : 115 FEMALE = 135



In the feedback analysis of Govt. Naveen College Bori of students, 115 males and 135 females responded to the questionnaire.

Q.1.

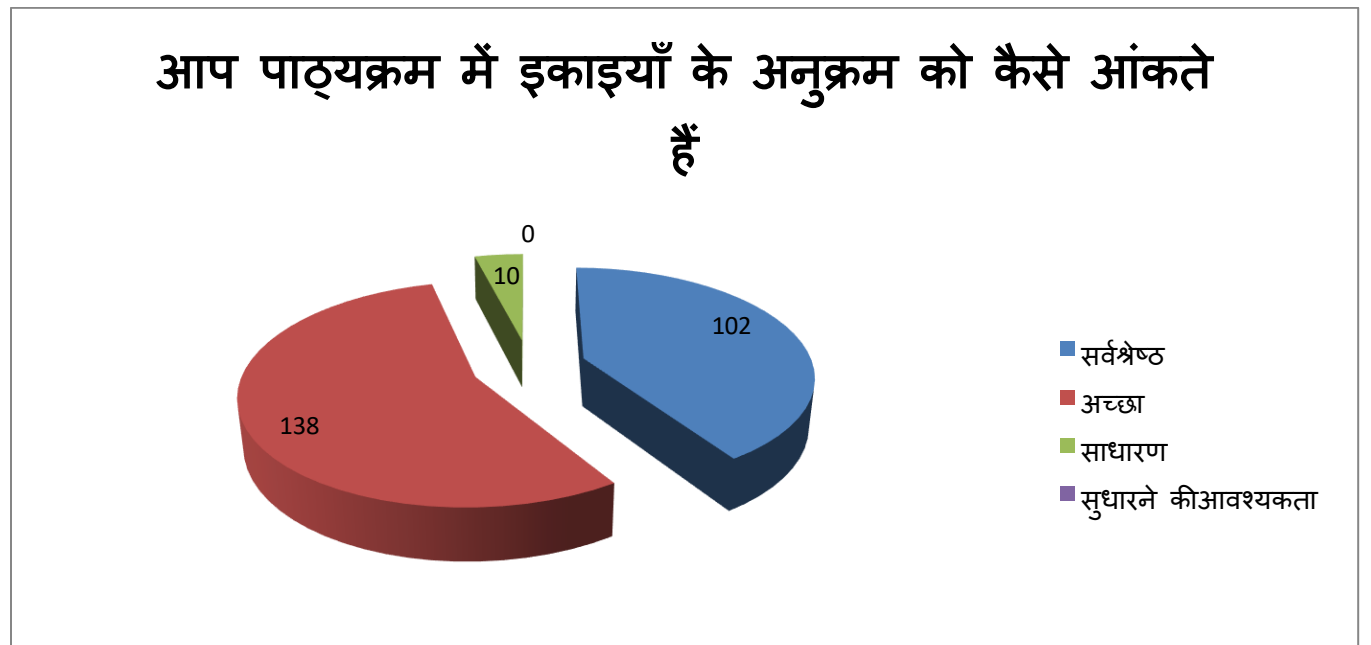
	पाठ्यक्रम में बताये गए उद्देश्यों और प्रासंगिता का मूल्यांकन कैसे करते हैं
सर्वश्रेष्ठ	155
अच्छा	83
साधारण	12
सुधारने की आवश्यकता	0



In the above data regarding evaluating the objectives and relevance mentioned in the syllabus, majority of the respondents found good.

Q.2

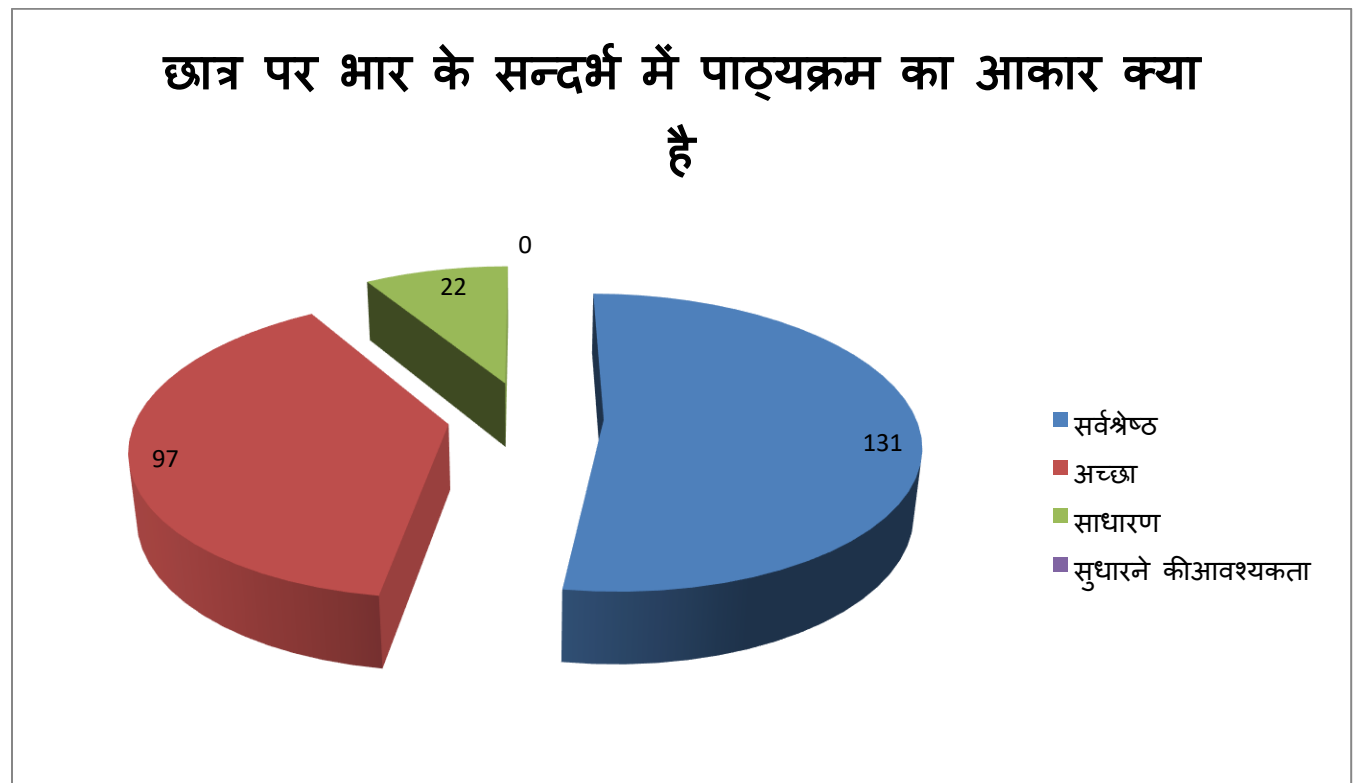
	आप पाठ्यक्रम में इकाइयाँ के अनुक्रम को कैसे आंकते हैं
सर्वश्रेष्ठ	102
अच्छा	138
साधारण	10
सुधारने की आवश्यकता	0



In the above data regarding sequence of Units covered in the syllabus, majority of the respondents found well, 102 respondents found excellent.

Q.3

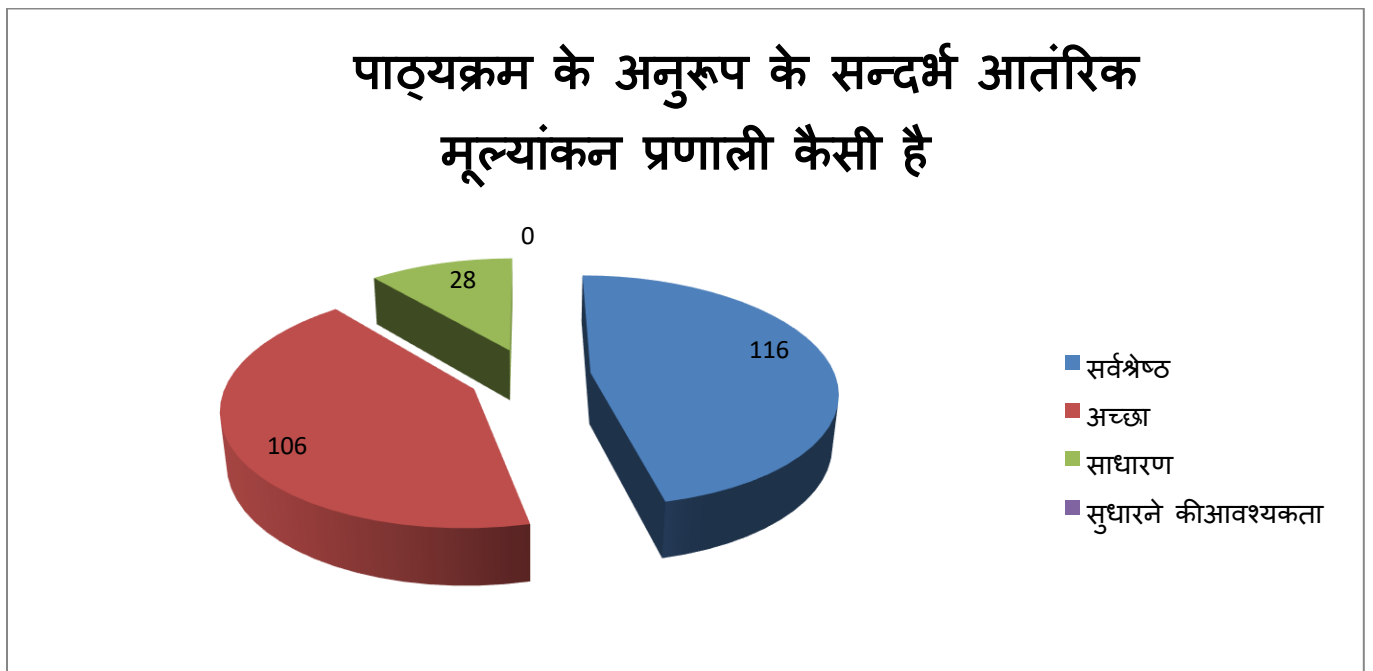
	छात्र पर भार के सन्दर्भ में पाठ्यक्रम का आकार क्या है
सर्वश्रेष्ठ	131
अच्छा	97
साधारण	22
सुधारने की आवश्यकता	0



In the above data regarding course load on the student, majority of students are happy with the course load.

Q.4

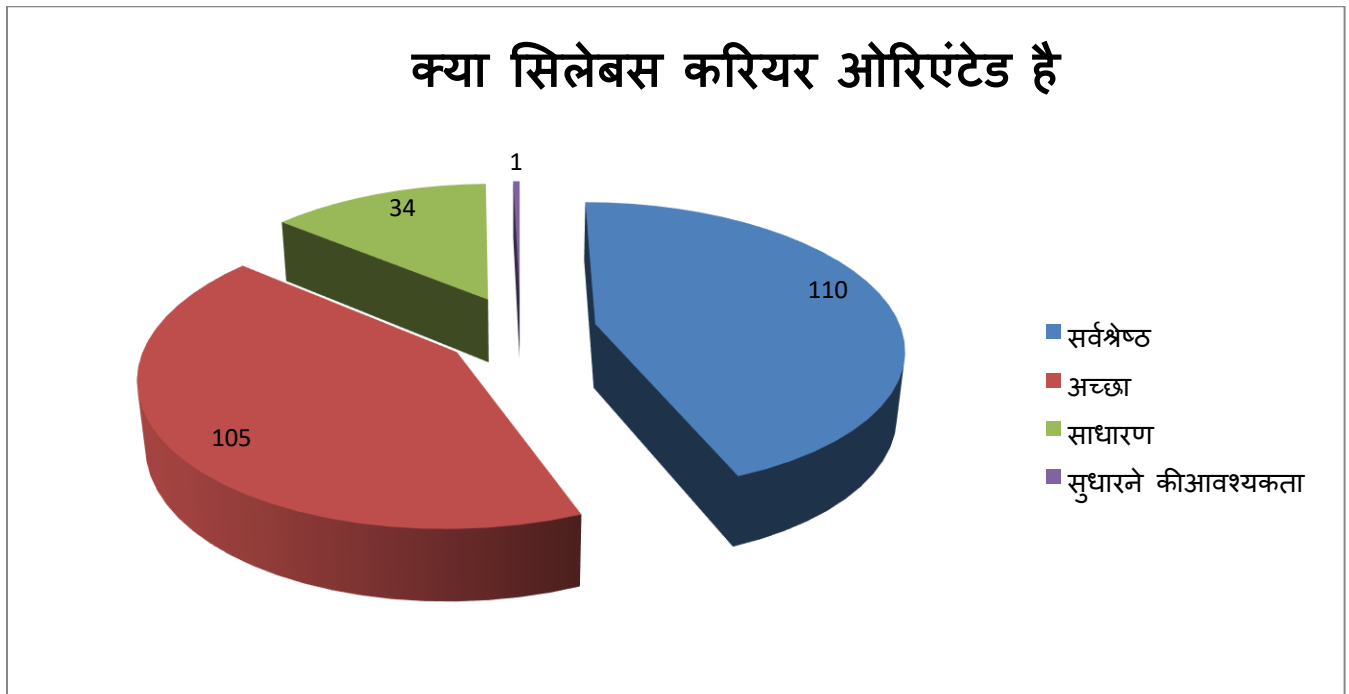
	पाठ्यक्रम के अनुरूप के सन्दर्भ आंतरिक मूल्यांकन प्रणाली कैसी है
सर्वश्रेष्ठ	116
अच्छा	106
साधारण	28
सुधारने की आवश्यकता	0



In the above data, majority respondents are happy and satisfied with the internal assessment system relevant to the curriculum and 54 respondents are extremely cheerful.

Q.5

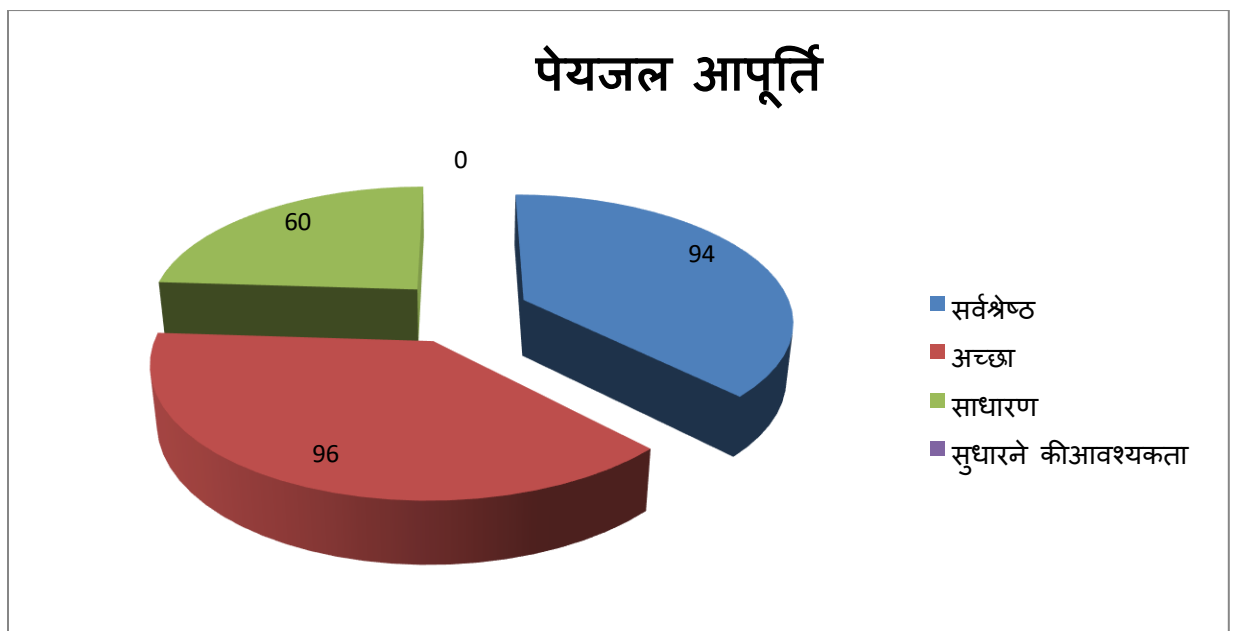
	क्या सिलेबस करियर ओरिएंटेड है
सर्वश्रेष्ठ	110
अच्छा	105
साधारण	34
सुधारने की आवश्यकता	1



In the above data, majority of the respondents felt syllabus is reasonable and career oriented.

Q.6

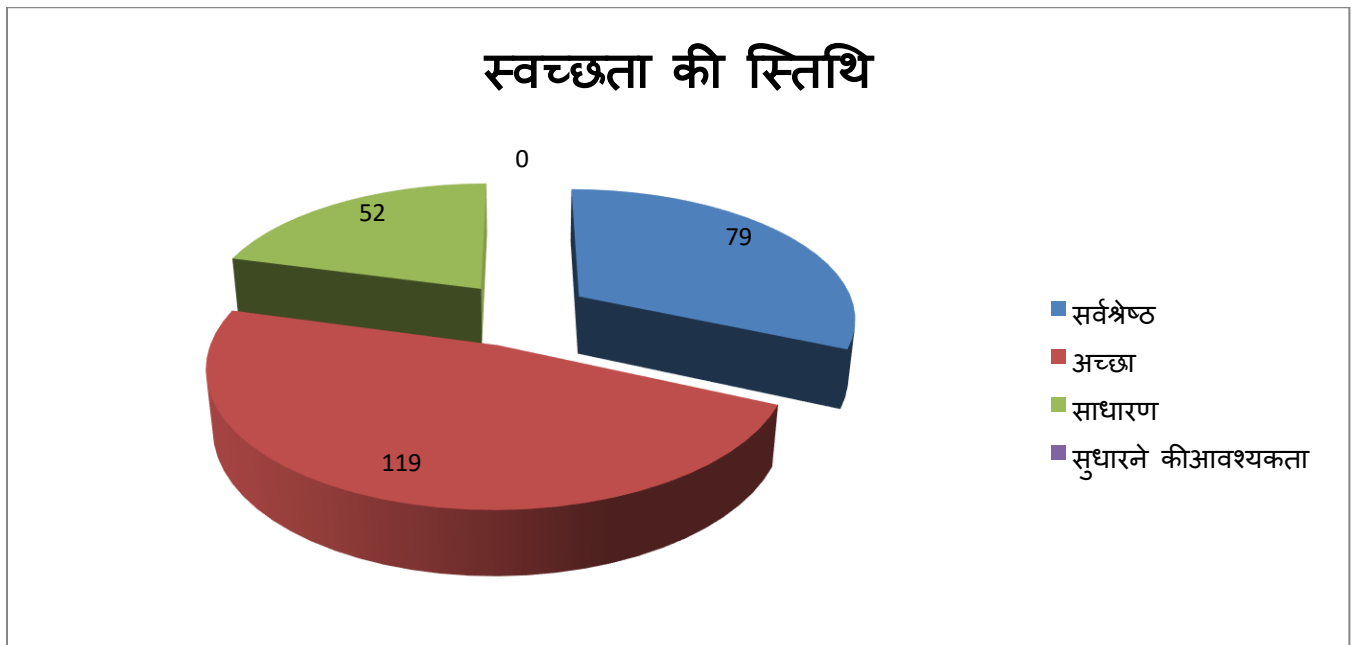
	पेयजल आपूर्ति
सर्वश्रेष्ठ	94
अच्छा	96
साधारण	60
सुधारने की आवश्यकता	00



In the above data, we found majority of the respondents felt drinking water supply is good in the institute.

QUE .7

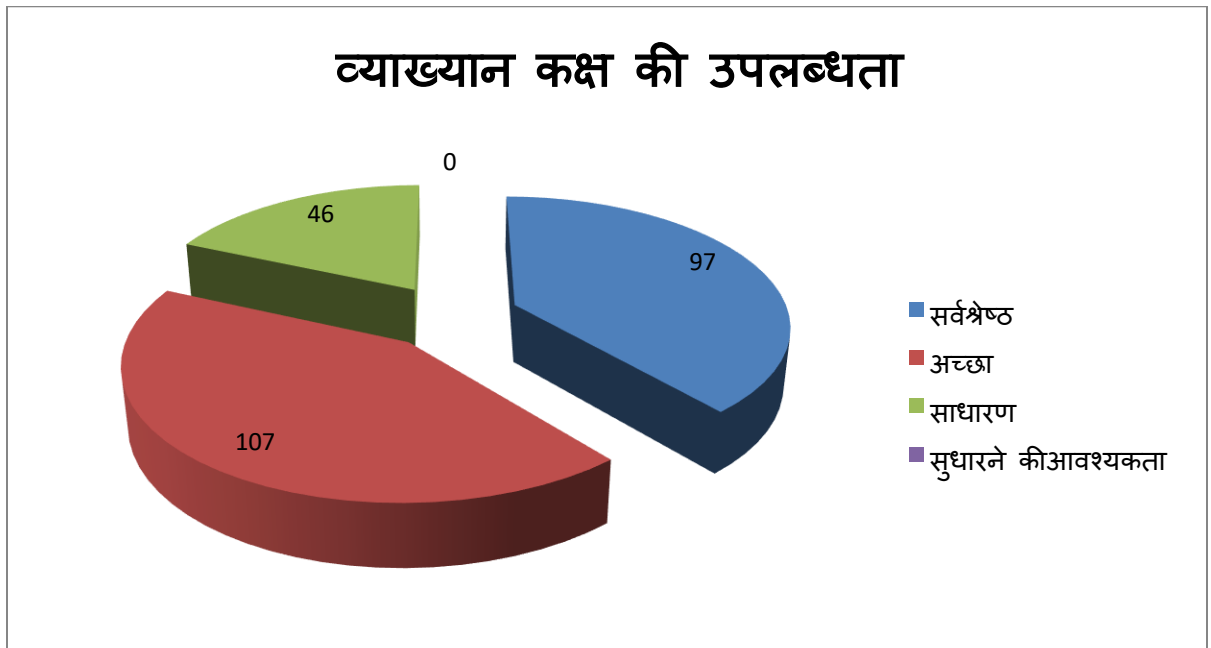
	स्वच्छता की स्थिति
सर्वश्रेष्ठ	79
अच्छा	119
साधारण	52
सुधारने की आवश्यकता	0



In the above data, we found majority of the respondents found the hygiene status satisfactorily in the institute.

Q.8

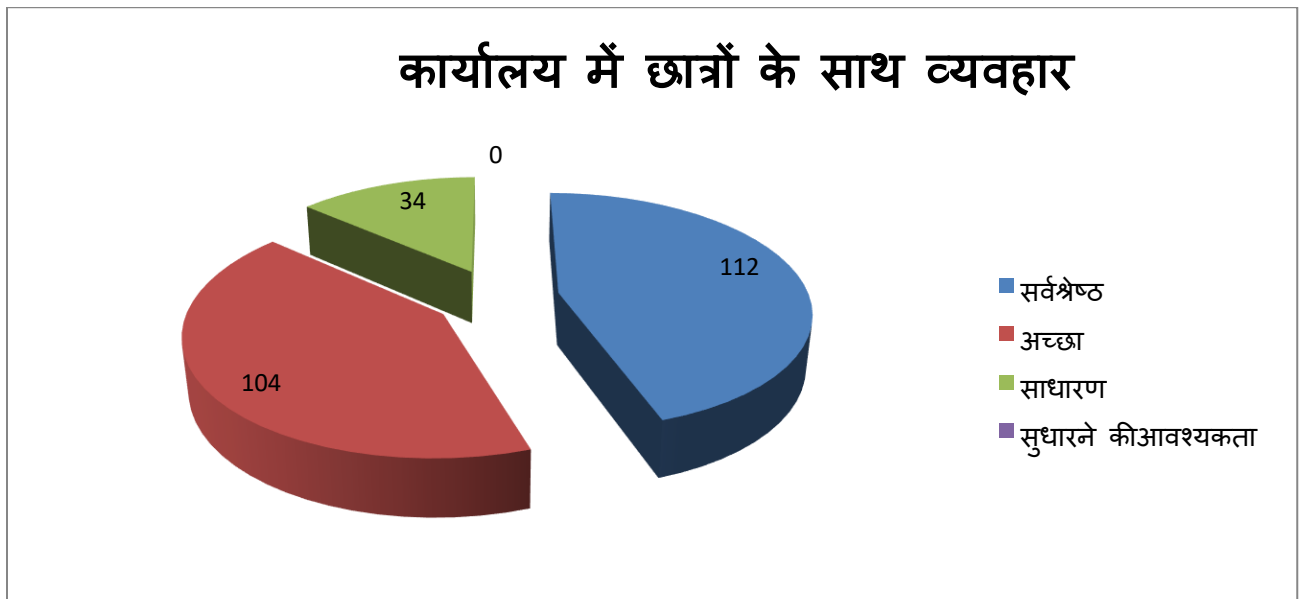
	व्याख्यान कक्ष की उपलब्धता
सर्वश्रेष्ठ	97
अच्छा	107
साधारण	46
सुधारने की आवश्यकता	0



In the above data, majority of the respondent found Lecture Hall availability satisfactorily.

Q.9

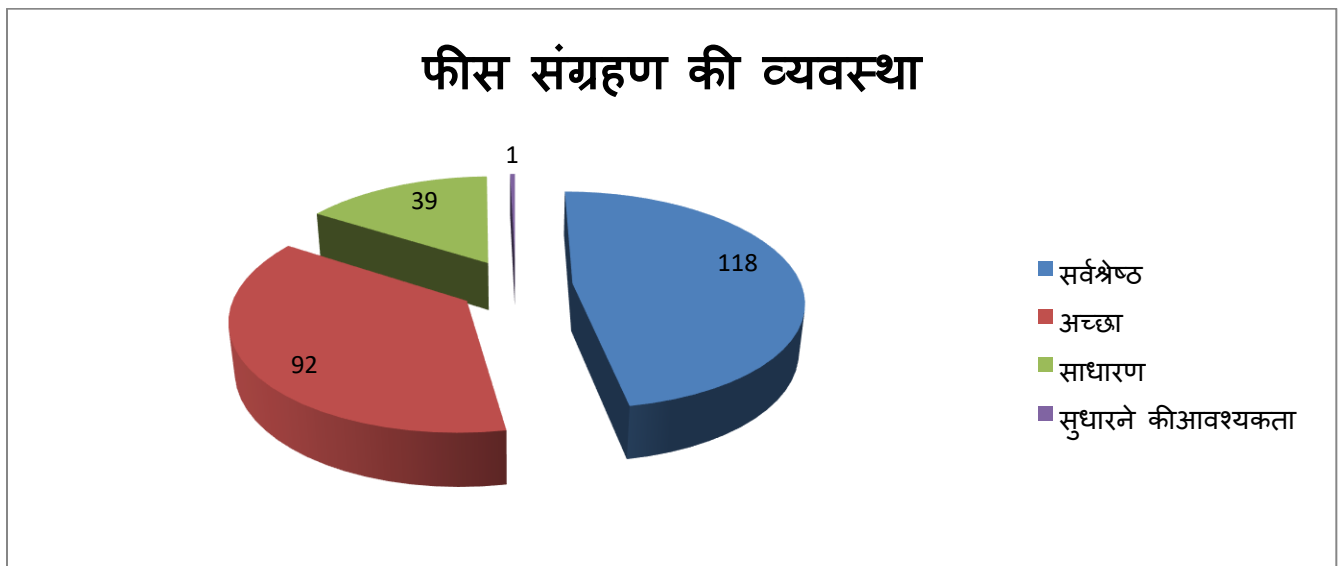
	कार्यालय में छात्रों के साथ व्यवहार
सर्वश्रेष्ठ	112
अच्छा	104
साधारण	34
सुधारने की आवश्यकता	0



In the above data, we found majority of the respondents are happy with the way the office staffs deals with them.

Q.10

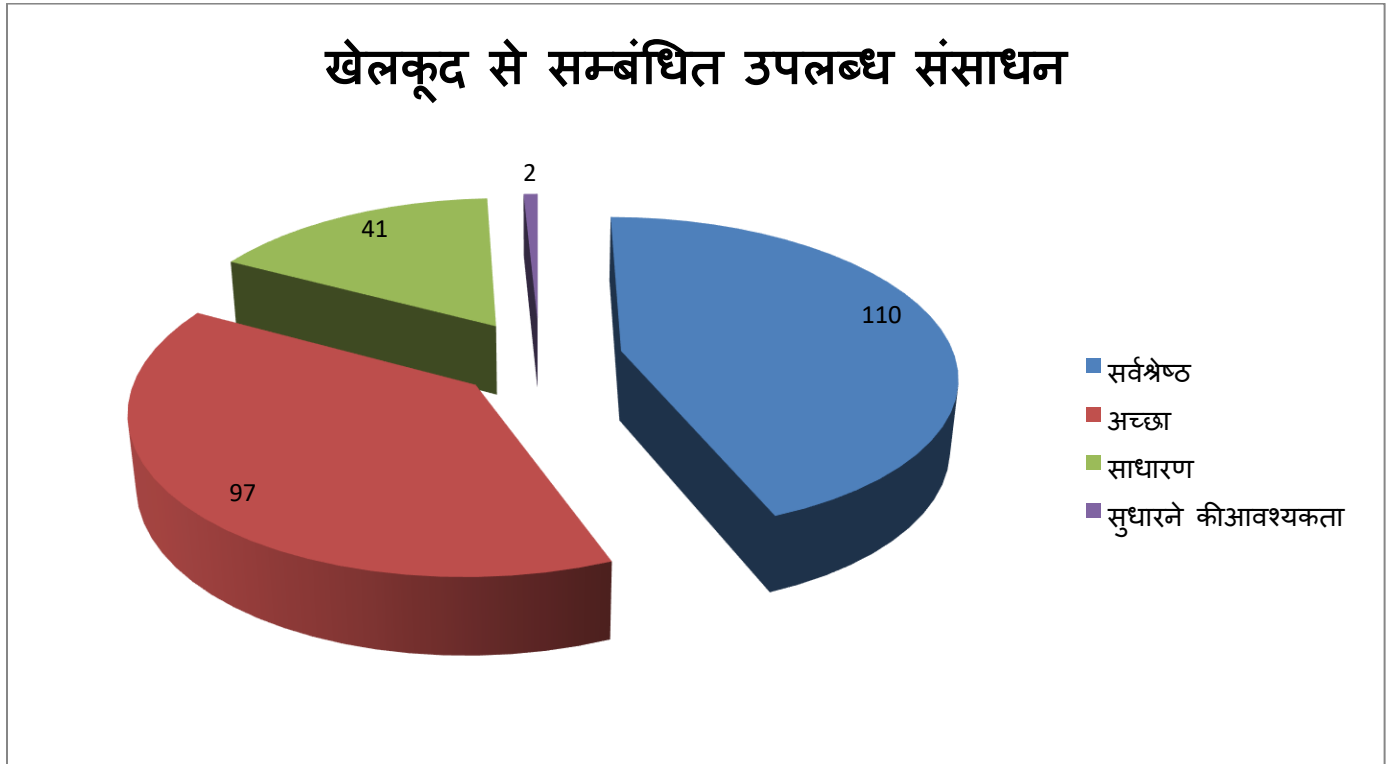
	फीस संग्रहण की व्यवस्था
सर्वश्रेष्ठ	118
अच्छा	92
साधारण	39
सुधारने की आवश्यकता	1



In the above data, we found majority of the respondent are happy with the system of collection of fees in the institute.

QUE .11

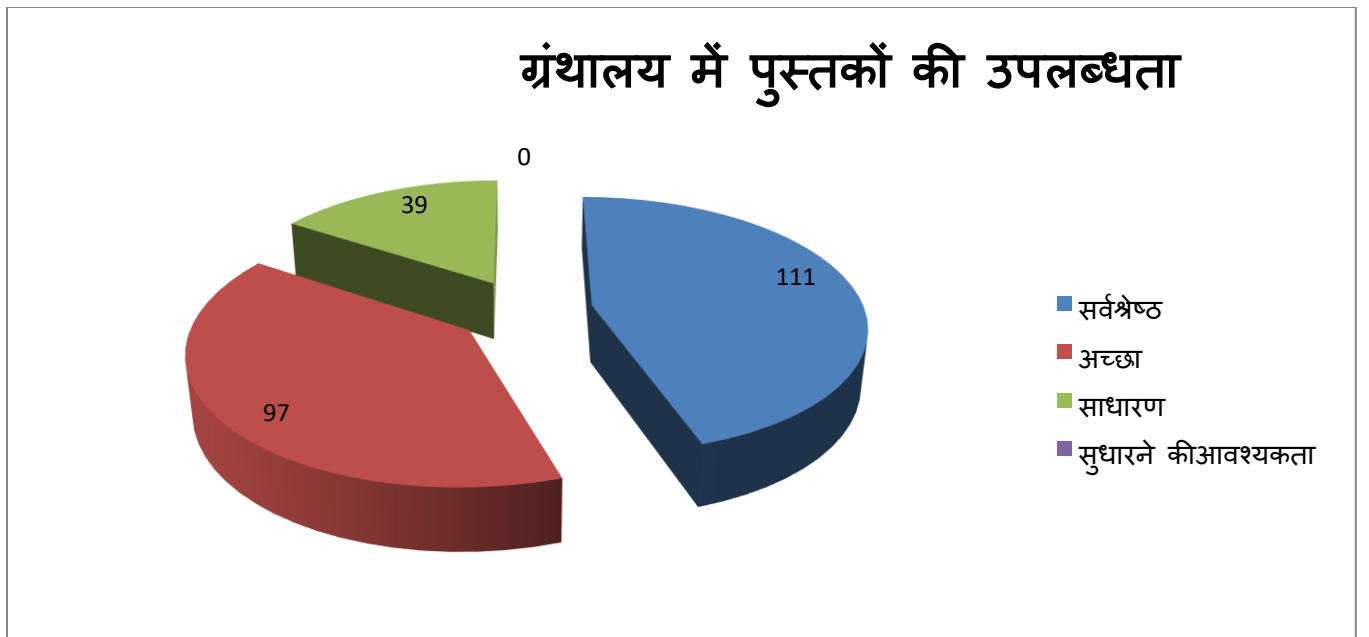
	खेलकूद से सम्बंधित उपलब्ध संसाधन
सर्वश्रेष्ठ	110
अच्छा	97
साधारण	41
सुधारने की आवश्यकता	2



In the above data, we found majority of the respondents are satisfied with the available resources related to sports in the institute.

Q.12

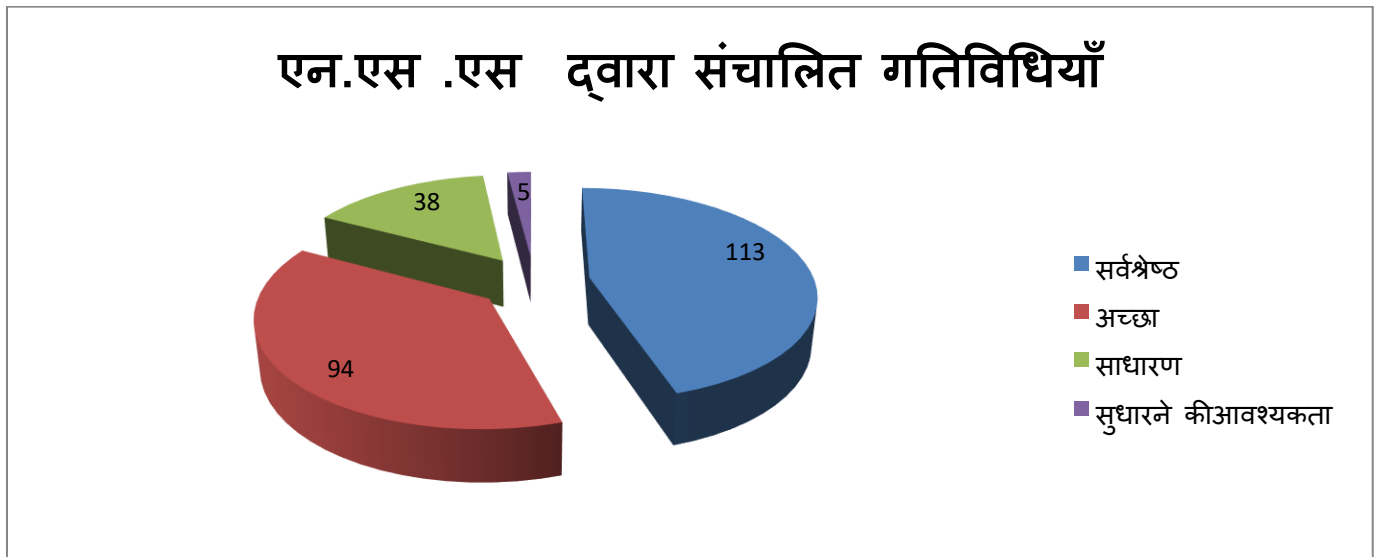
	ग्रंथालय में पुस्तकों की उपलब्धता
सर्वश्रेष्ठ	111
अच्छा	97
साधारण	39
सुधारने की आवश्यकता	0



In the above data, we found majority respondents are happy with the availability of books in the library of institute.

Q.13

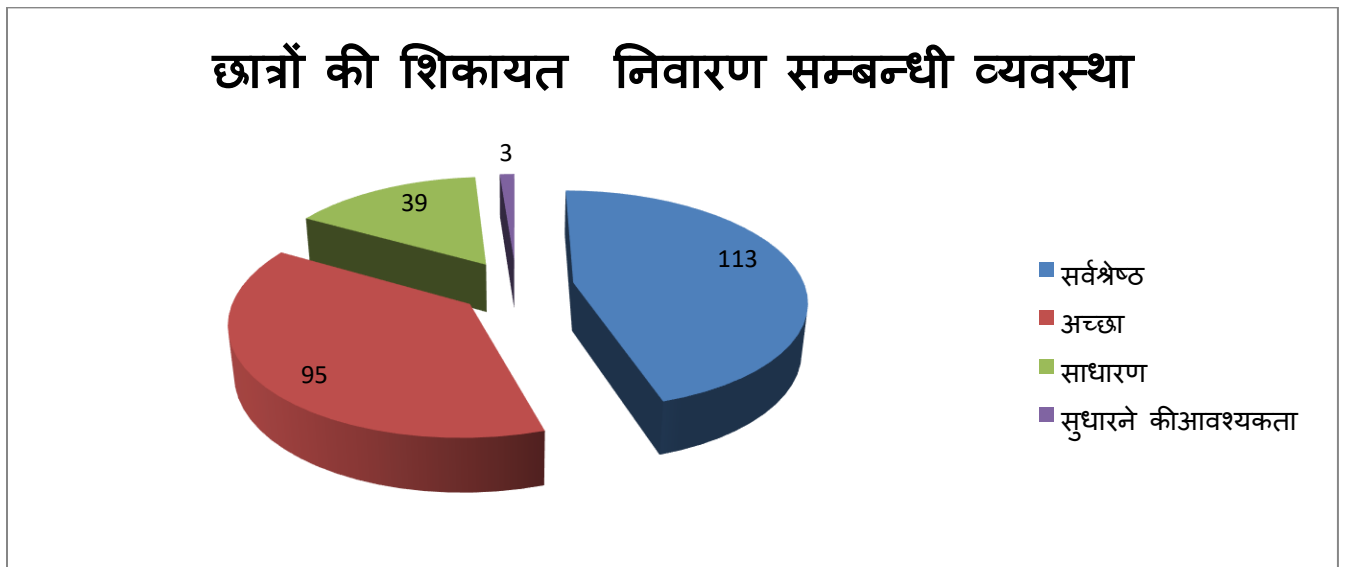
एन.एस .एस द्वारा संचालित गतिविधियाँ	
सर्वश्रेष्ठ	113
अच्छा	94
साधारण	38
सुधारने की आवश्यकता	5



In the above data, we found majority of the respondents were happy with the Activities conducted by N.S.S unit of the institute.

Que.14

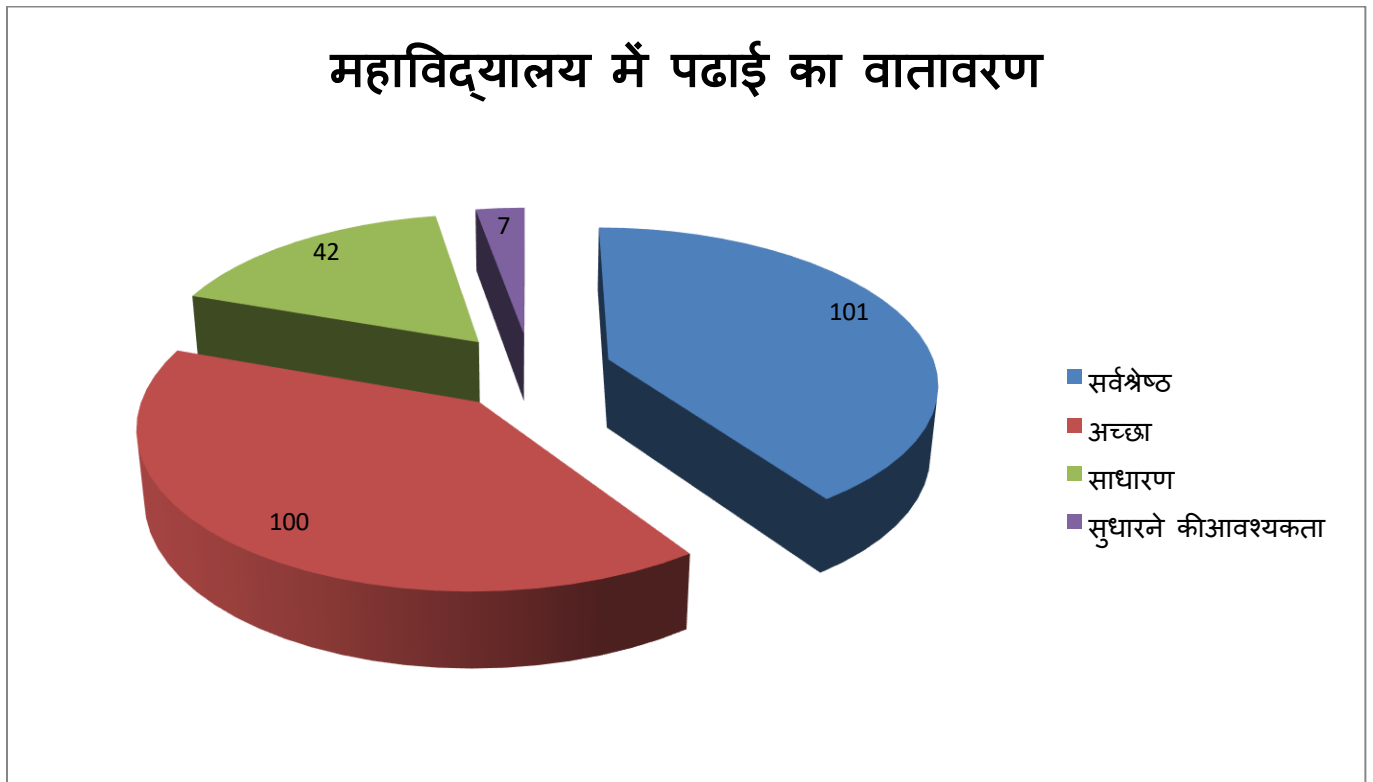
	छात्रों की शिकायत निवारण सम्बन्धी व्यवस्था
सर्वश्रेष्ठ	113
अच्छा	95
साधारण	39
सुधारने की आवश्यकता	3



In the above data, we found majority of the respondents are glad with the Grievance redressal system in the institute.

Q.15

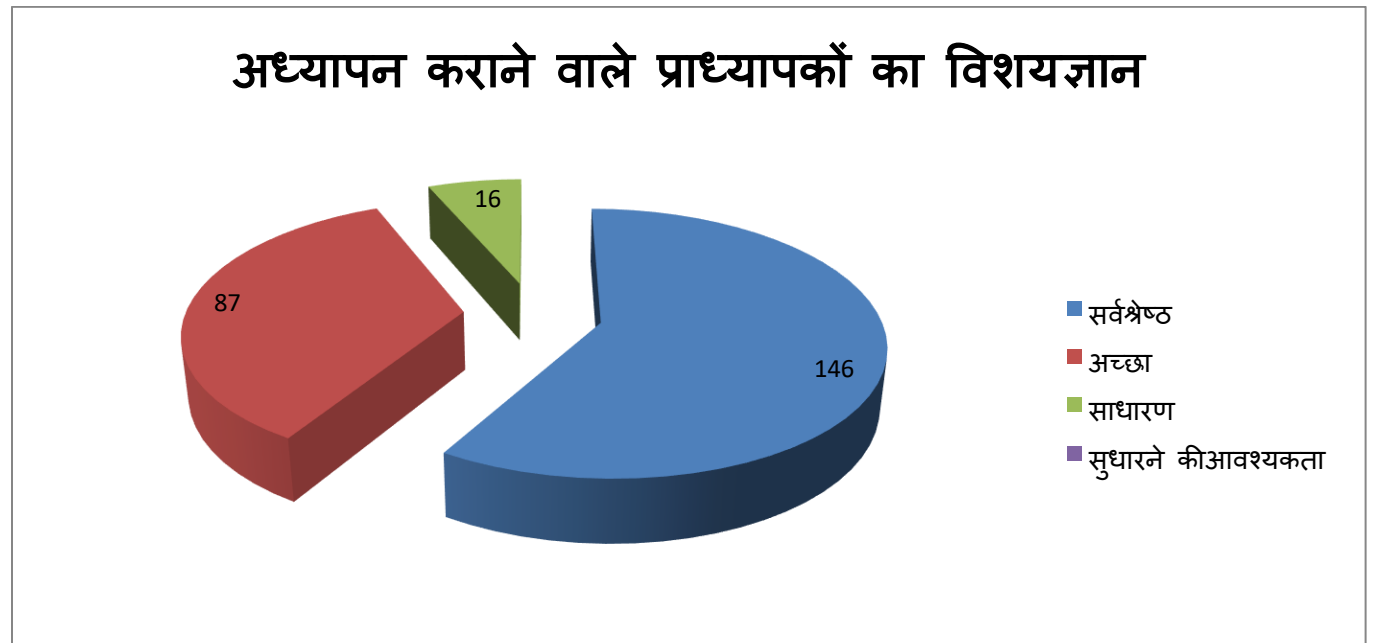
	महाविद्यालय में पढाई का वातावरण
सर्वश्रेष्ठ	101
अच्छा	100
साधारण	42
सुधारने की आवश्यकता	07



In the above data, we found majority of the respondents are extremely happy and satisfied with the institute's study environment.

Q.16

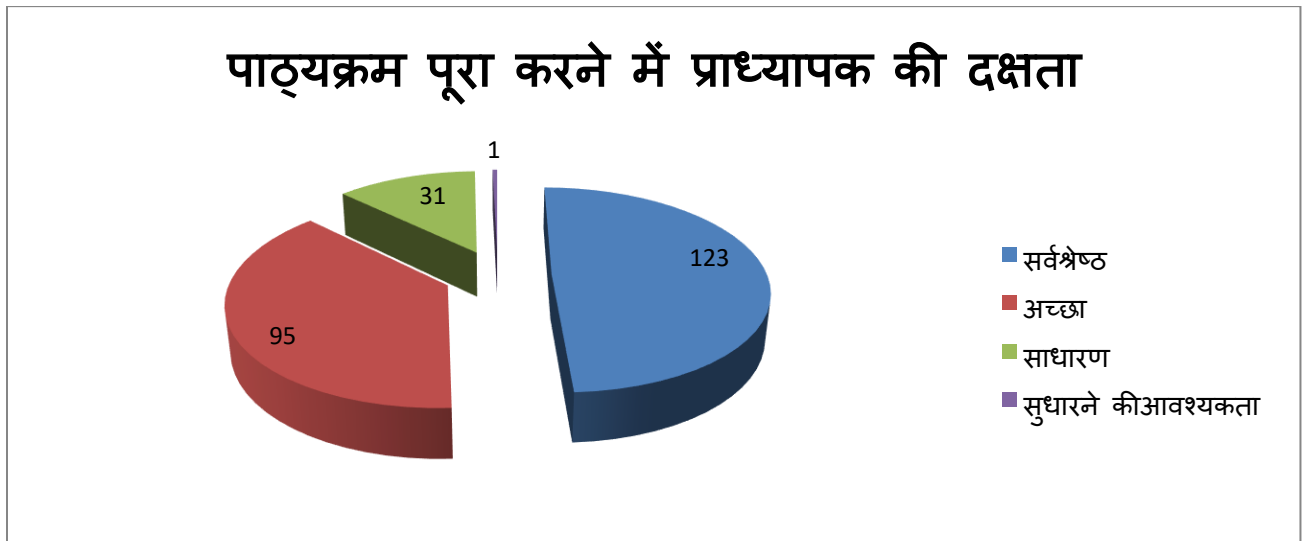
अध्यापन कराने वाले प्राध्यापकों का विशयज्ञान	
सर्वश्रेष्ठ	146
अच्छा	87
साधारण	16
सुधारने की आवश्यकता	01



In the above data, we found majority of the respondents found the faculty's subject expertise satisfactorily.

Q.17

	पाठ्यक्रम पूरा करने में प्राध्यापक की दक्षता
सर्वश्रेष्ठ	123
अच्छा	95
साधारण	31
सुधारने की आवश्यकता	01

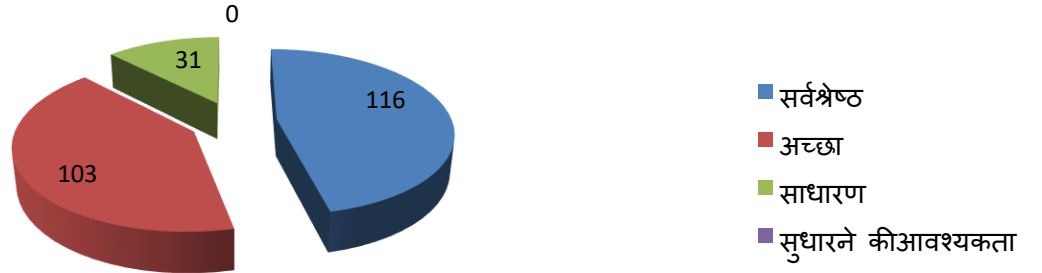


In the above data, we found that majority of the respondent found the faculty Proficient in completing the course.

Q.18

	प्राध्यापक द्वारा विषय से सम्बंधित नवीनतम जानकारी प्रदान करना
सर्वश्रेष्ठ	116
अच्छा	103
साधारण	31
सुधारने की आवश्यकता	0

प्राध्यापक द्वारा विषय से सम्बंधित नवीनतम जानकारी प्रदान करना

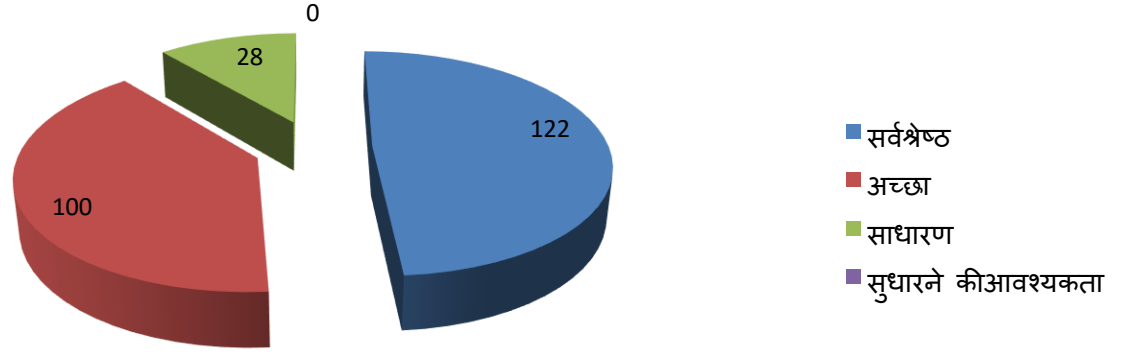


In the above data, we found that majority of the respondent found the Faculty is providing all the latest information and updates related to the subject.

Q.19

	विद्यार्थियों द्वारा पूछे गए प्रश्नों के उत्तर प्रदाय करना
सर्वश्रेष्ठ	122
अच्छा	100
साधारण	28
सुधारने की आवश्यकता	0

विद्यार्थियों द्वारा पूछे गए प्रश्नों के उत्तर प्रदाय करना

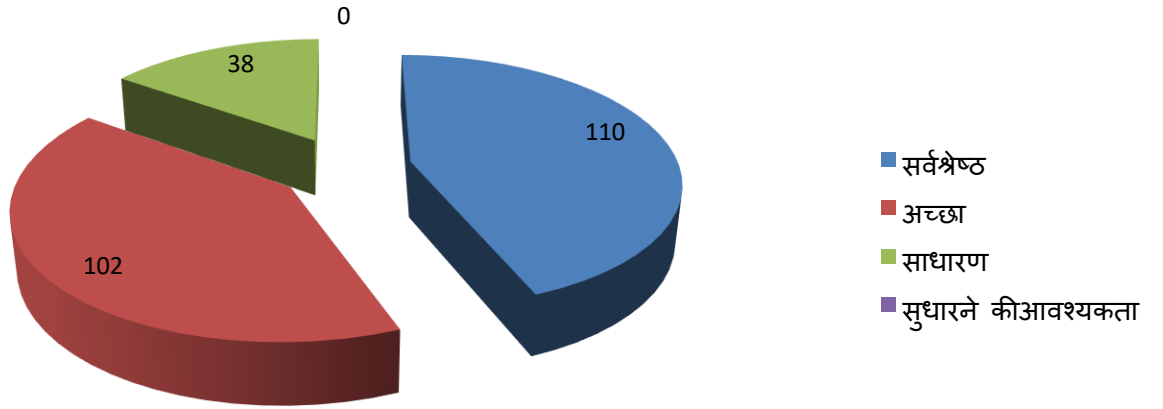


In the above data, we found that majority of the respondent found students queries were answered promptly by the faculty members.

Q.20

	सभी छात्रों के साथ समानता का व्यवहार
सर्वश्रेष्ठ	110
अच्छा	102
साधारण	38
सुधारने की आवश्यकता	0

सभी छात्रों के साथ समानता का व्यवहार

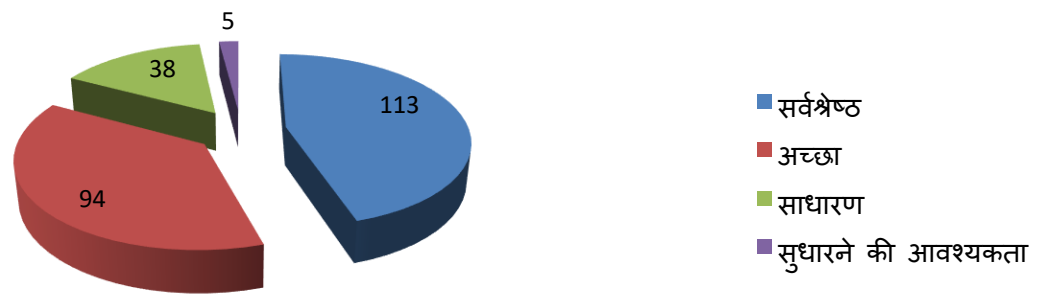


In the above data, we found majority of the respondents found they are treated fairly by the institute.

Q.21

	कक्षा में प्राध्यापक पूरी तैयारी से आते हैं
सर्वश्रेष्ठ	113
अच्छा	94
साधारण	38
सुधारने की आवश्यकता	05

कक्षा में प्राध्यापक पूरी तैयारी से आते हैं



In the above data, we found majority of the respondents found the professor comes to the classroom with full preparation.

ACADEMIC SESSION 2017 -2018 STUDENTS FEEDBACK ANALYSIS

ACTION TAKEN REPORT ON THE BASIS OF FEEDBACK ANALYSIS OF COLLEGE STUDENTS

1. Majority of the students were happy and satisfied with the academic environment in the college campus, college need some smart classes and labs to work efficiently in the long run.